

1277



ELEZIONI IN EUROPA

Il punto della situazione

14 Marzo 2017

**a cura del Gruppo Parlamentare della Camera dei Deputati
Il Popolo della Libertà – Berlusconi Presidente – Forza Italia**

ELEZIONI IN EUROPA

Il punto della situazione

2

- Abbiamo davanti un semestre (che si aprirà a marzo e finirà a settembre) complicato per l'Europa. Molte le elezioni in vista: Olanda, Francia e Germania.
- Comunque vada l'Europa dopo questo ciclo elettorale e politico sarà diversa, saranno diversi gli assetti e gli equilibri. In sostanza a fine settembre l'Europa non sarà più la stessa.

- Le date:
 - ▣ **OLANDA**, 15 marzo 2017
 - ▣ **FRANCIA**, 1° turno: 23 aprile - 2° turno: 7 maggio
 - ▣ **GERMANIA**, 24 settembre 2017

ELEZIONI IN OLANDA

3

- Domani (il 15 marzo) gli olandesi saranno chiamati alle urne per eleggere il prossimo governo.
- Saranno circa 13 i partiti pronti a sfidarsi. In questo frammentato panorama politico, due leader si contendono la vittoria. Da una parte, il populista, ultra-euroscettico e antislamico, **GEERT WILDERS**, che ha definito l'elezione di Donald Trump a presidente degli Stati Uniti “una vittoria storica, una rivoluzione!”. Dall'altra, **MARK RUTTE**, conservatore e Primo ministro dal 2010.
- Fino a qualche giorno fa tutti i sondaggi davano in discreto vantaggio il candidato nazionalista Wilders (PVV), ma le ultime rilevazioni sottolineano la rimonta dell'attuale primo ministro Rutte (VVD). **Si prospetta quindi un colpo di scena** che determinerà il vento che soffierà in Europa nei prossimi mesi.

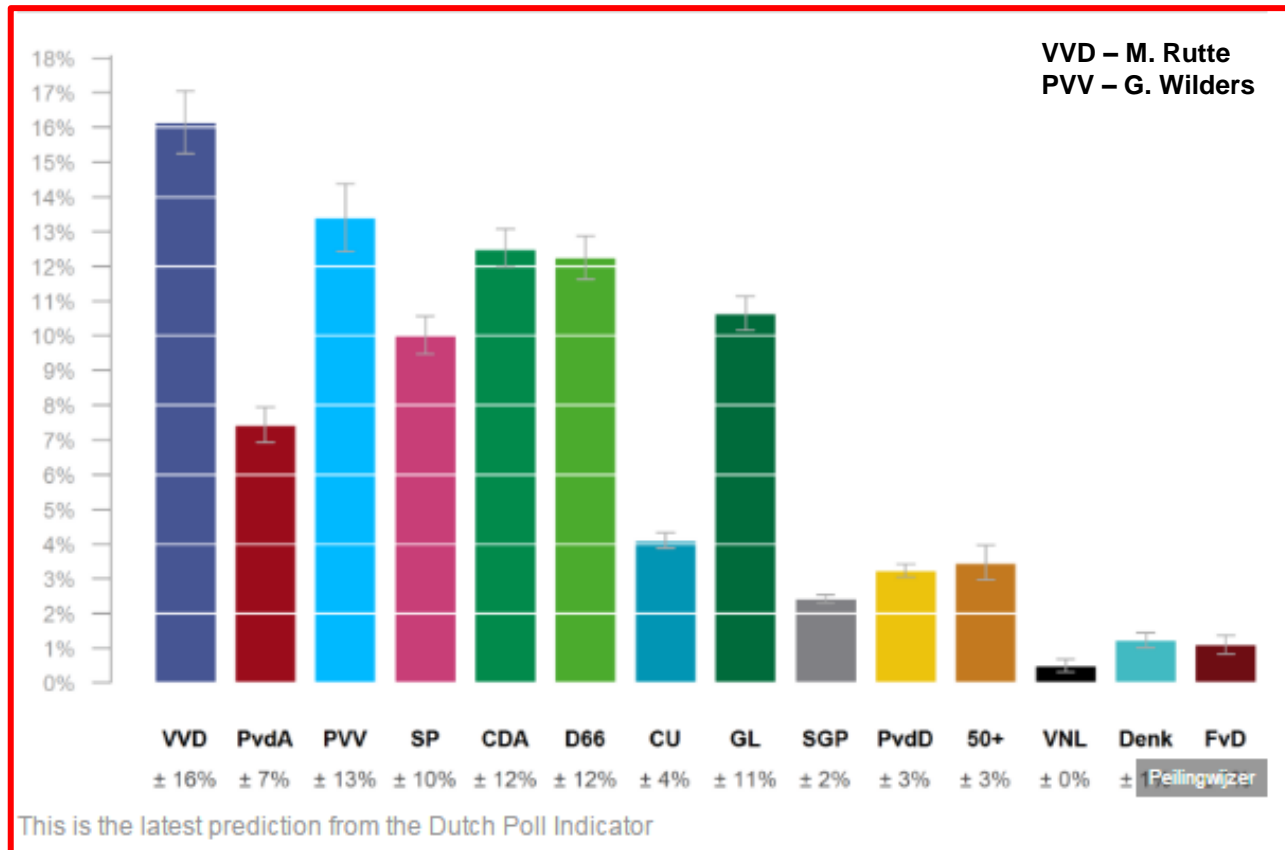
ELEZIONI IN OLANDA

- E così a 24 ore dalle elezioni politiche il trend dei sondaggi elettorali mostra novità che potrebbero rivelarsi decisive: **l'estrema destra di Wilders (PVV) non sarebbe più il partito di maggioranza relativa.**
- A certificarlo solo le rilevazioni condotte da pressoché tutti i principali istituti demoscopici olandesi.
- Nel migliore dei casi – Peil e TNS Nipo – il distacco dalla vetta sarebbe di 2 seggi. Ma c'è chi, come I&O Research, pensa che la distanza sia addirittura doppia.

ELEZIONI IN OLANDA

Ultima rilevazione (Dutch Poll Indicator)

5



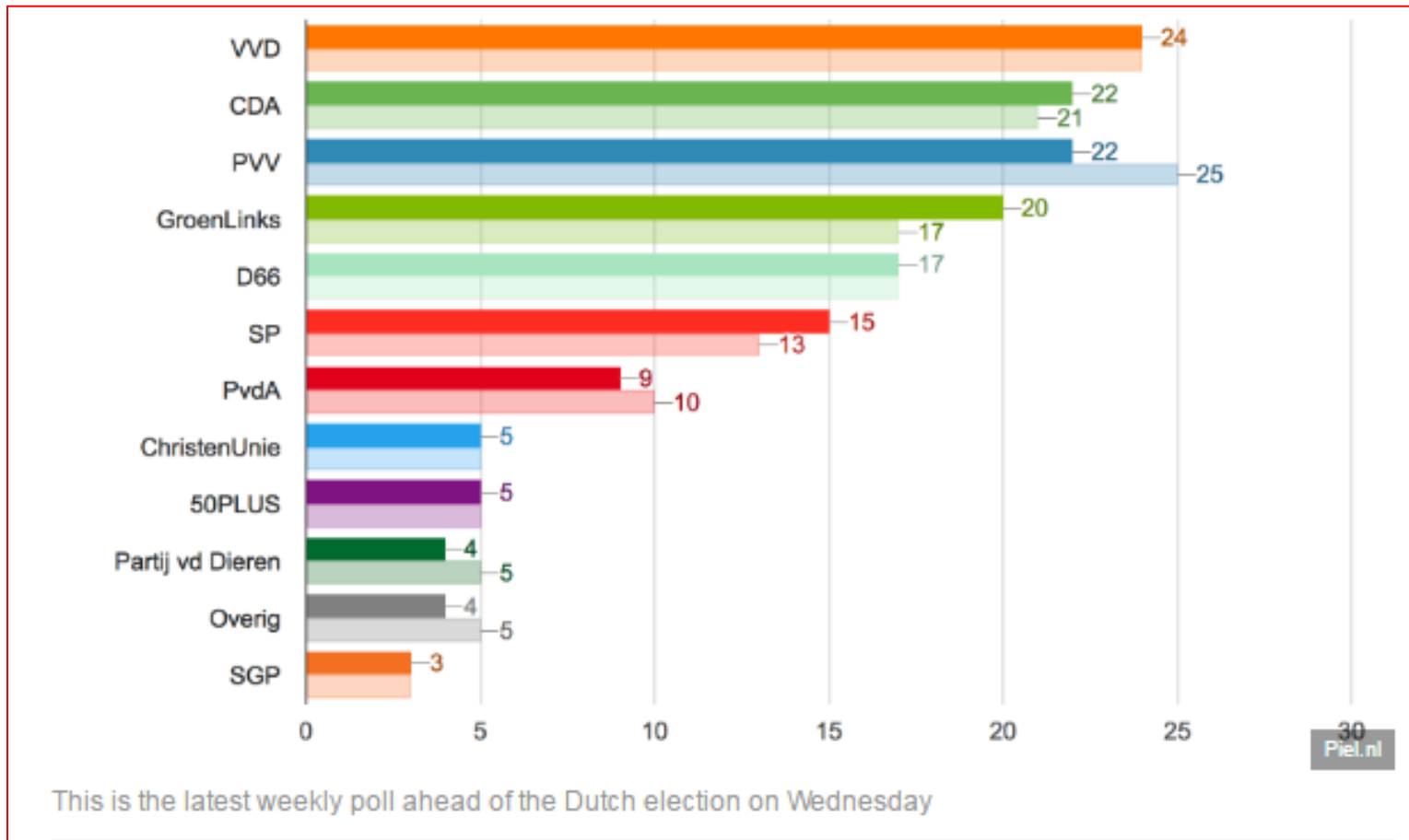
- <http://www.express.co.uk/news/politics/754516/Dutch-election-2017-will-Geert-Wilders-win-latest-polls-Netherlands-election>
- <http://peilingwijzer.tomlouwense.nl/>

ELEZIONI IN OLANDA

Inversione di tendenza

6

- In questo grafico si nota l'inversione di tendenza tra le ultime rilevazioni

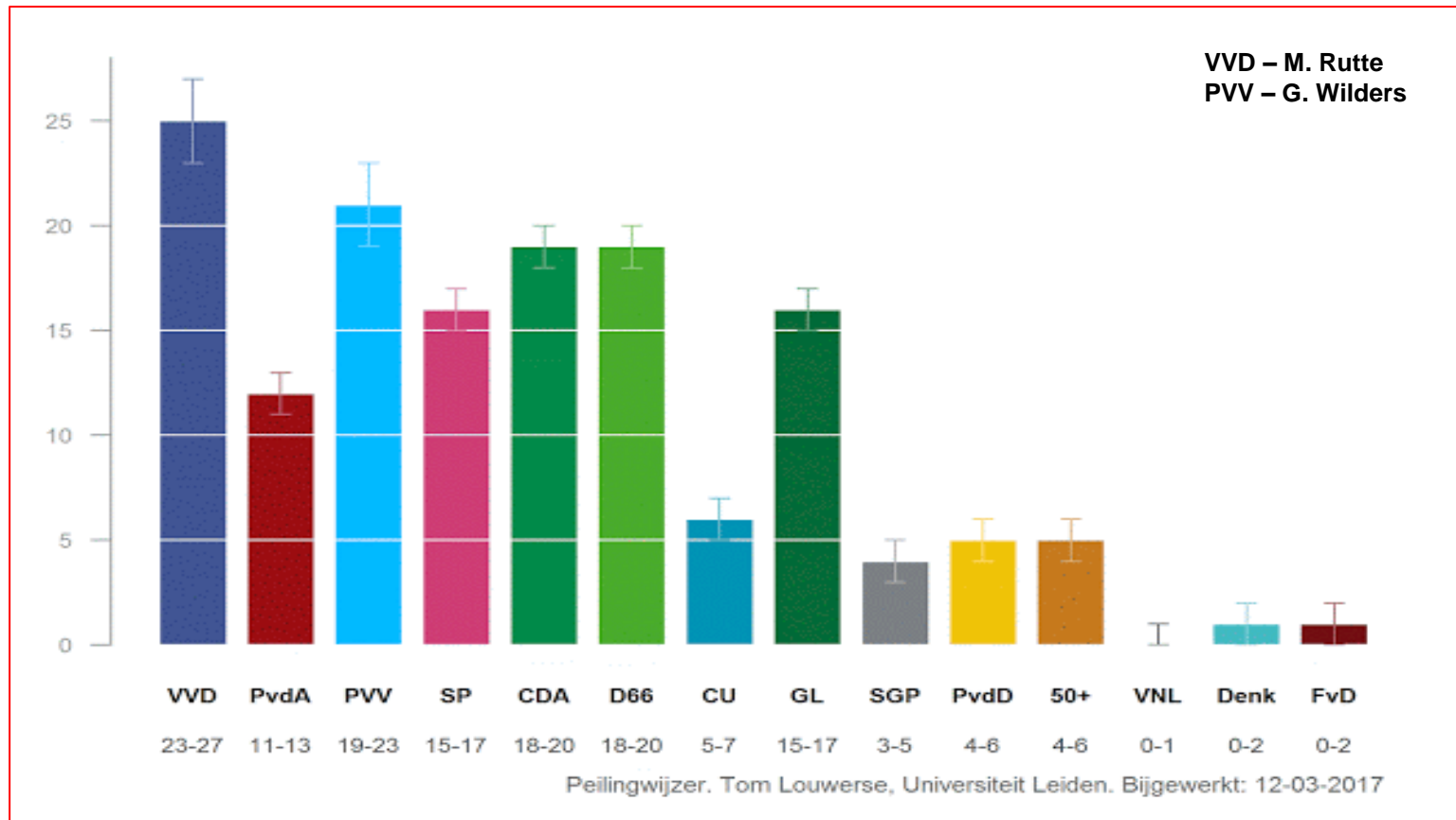


ELEZIONI IN OLANDA

Numero di seggi assegnati ad ogni partito

(Dato aggiornato al 12 marzo 2017)

7



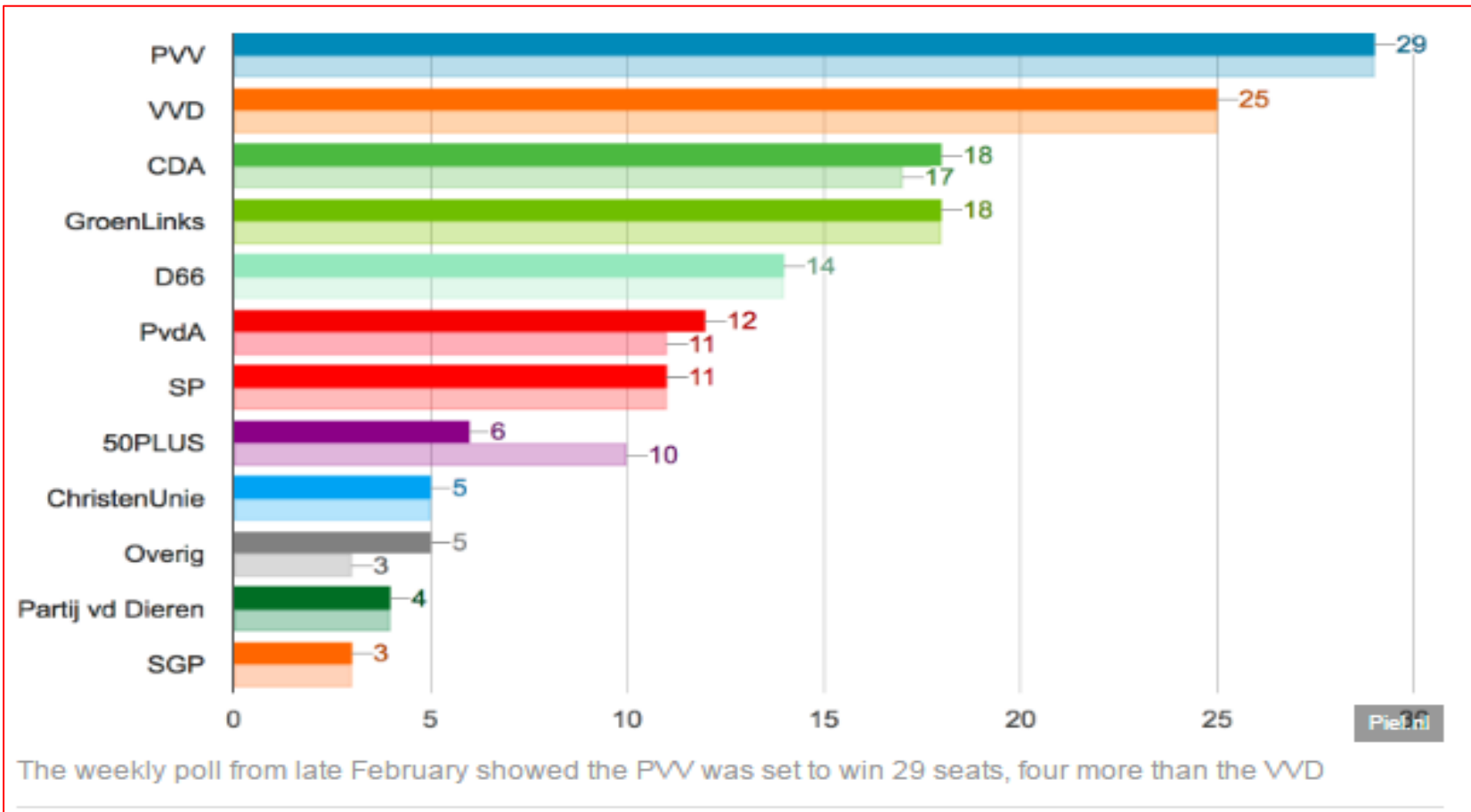
- <http://www.express.co.uk/news/politics/754516/Dutch-election-2017-will-Geert-Wilders-win-latest-polls-Netherlands-election>
- <http://peilingwijzer.tomlouwerse.nl/>

ELEZIONI IN OLANDA

Inversione di tendenza

8

- Numero di seggi assegnati ad ogni partito



ELEZIONI IN FRANCIA

- Con un François Hollande al minimo storico nei sondaggi, la Francia si prepara a eleggere un nuovo presidente, la prossima primavera.
- Il primo turno elettorale è fissato per il 23 aprile, mentre, in caso di ballottaggio, le urne riapriranno dopo due settimane, il 7 maggio.
- Fra il 22 e il 29 Gennaio 2017 si sono svolte le primarie nel Partito Socialista dalle quali è risultato vincitore **BENOIT HAMON**, che sarà quindi il candidato per l'Eliseo.
- Si sono tenute invece a Novembre 2016 le primarie del Partito Repubblicano (20 e 27), vinte, con non poca sorpresa da **FRANÇOIS FILLON** che ha sconfitto Alain Juppé.

ELEZIONI IN FRANCIA

- **EMMANUEL MACRON**, ex ministro dell'Economia che ha dato le sue dimissioni quest'estate, ha fondato un partito di centro, *En Marche!*, per offrire un'alternativa allo schieramento socialista.
- L'avversario da battere rimane comunque **MARINE LE PEN**. La leader di estrema destra e nazionalista del *Front National* è data dai sondaggi al 29% e le analisi politiche dicono che passerebbe sicuramente il primo turno, per poi andare al ballottaggio dove rischierebbe la sconfitta.
- In realtà le ultime rilevazioni danno in forte ascesa il candidato di sinistra Emmanuel Macron.

ELEZIONI IN FRANCIA

I candidati

11

- Secondo il sondaggio “**ROLLING**” del 10 Marzo 2017, Emmanuel Macron si trova a mezzo punto di distanza da Marine Le Pen. Le loro percentuali non sono mai risultate così vicine.
- François Fillon guadagna mezzo punto. Per quanto riguarda il secondo turno (Macron-Le Pen) le percentuali rimangono invariate.

Premier tour :

- Marine LE PEN : 26% (=)
- Emmanuel MACRON : 25,5% (+0,5)
- François FILLON : 19,5% (+0,5)
- Benoît HAMON : 13,5%
- Jean-Luc MELENCHON : 12%
- Nicolas DUPONT-AIGNAN : 2,5%
- Nathalie ARTHAUD : 0,5%
- Philippe POUTOU : 0,5%
- Jacques CHEMINADE : 0%

Second tour :

- Emmanuel MACRON : 60,5% (=)
- Marine LE PEN : 39,5% (=)

ELEZIONI IN FRANCIA

I candidati

12

- Secondo il sondaggio “**PRÉSITRACK**” del 10 Marzo, Emmanuel Macron e Marine Le Pen sono ex aequo per la prima volta in questo sondaggio con il 26%. François Fillon perde 1 punto percentuale.
- Al secondo turno, contro Marine Le Pen, la percentuale di Macron è in progressiva crescita.

Premier tour :

- Marine LE PEN : 26% (=)
- Emmanuel MACRON : 26% (+1)
- François FILLON : 20% (-1)
- Benoît HAMON : 14%
- Jean-Luc MELENCHON : 11%
- Nicolas DUPONT-AIGNAN : 2%
- Nathalie ARTHAUD : 1%
- Philippe POUTOU : 0%

Second tour :

- Emmanuel MACRON : 65% (+1)
- Marine LE PEN : 35% (-1)

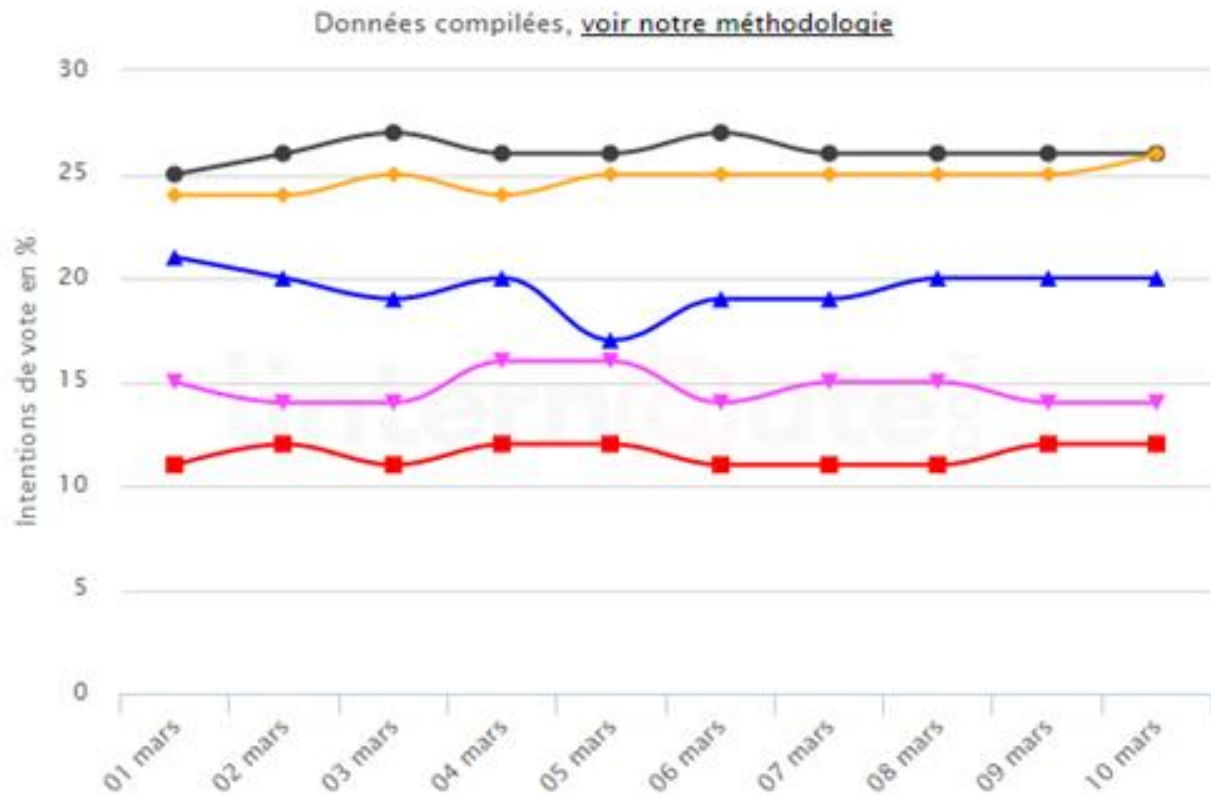
Second tour (2) :

- François FILLON : 60% (-2)
- Marine LE PEN : 40% (+2)

ELEZIONI IN FRANCIA

I candidati - ROLLING

13



ELEZIONI IN FRANCIA

I candidati - OPINIONWAY

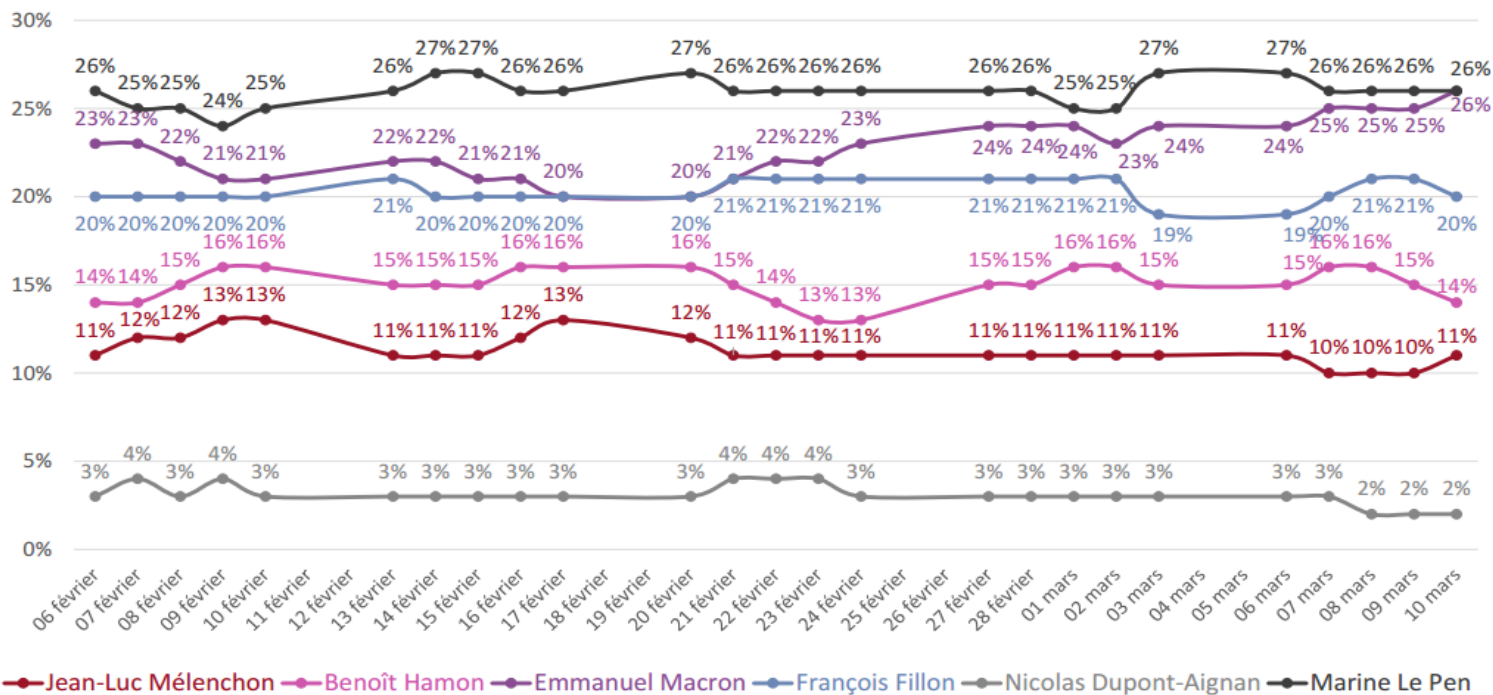
14

Se si votasse domenica prossima, per quale dei seguenti candidati votereste?



Les intentions de vote au premier tour de la présidentielle

Q : Si le premier tour de l'élection présidentielle avait lieu dimanche prochain, pour lequel des candidats suivants y aurait-il le plus de chances que vous votiez ?



ELEZIONI IN FRANCIA

I candidati - OPINIONWAY

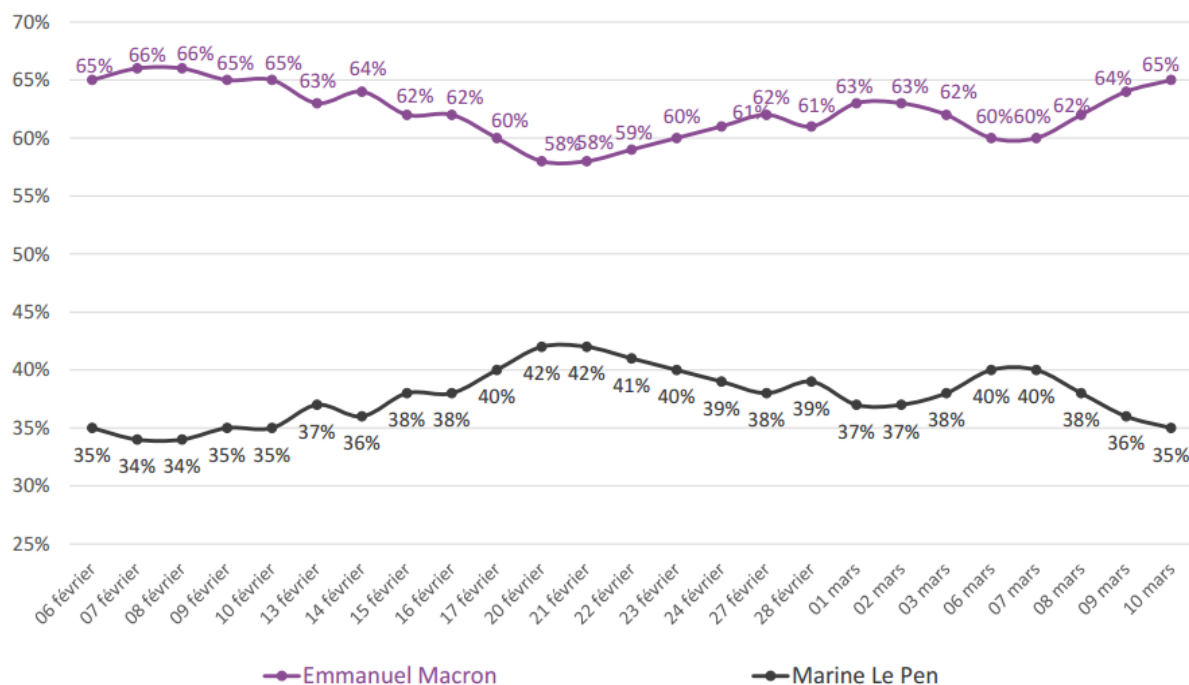
15

Al secondo turno delle presidenziali, se aveste la possibilità di scegliere tra uno di questi due candidati, per quale votereste?



Les intentions de vote au second tour de la présidentielle Hypothèse Emmanuel Macron vs Marine Le Pen

Q : Au second tour de l'élection présidentielle, si vous avez le choix entre les candidats suivants, pour lequel y aurait-il le plus de chances que vous votiez ?



ELEZIONI IN FRANCIA

Ipsos France per Sciences Po

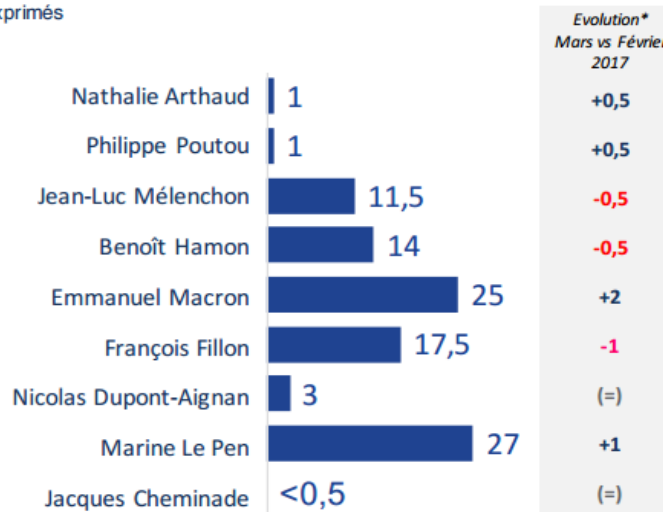
16

INTENZIONI DI VOTO PRIMO TURNO

L'ÉLECTION PRÉSIDENTIELLE L'intention de vote 1^{er} tour

Base : Certains d'aller voter, exprimés

Question : Si le premier tour de l'élection présidentielle avait lieu dimanche prochain, quel est le candidat pour lequel il y aurait le plus de chances que vous votiez ? Si vous aviez le choix entre les candidats suivants ... ?



Personnes certaines d'aller voter n'ayant pas exprimé d'intention de vote 8%

15

*Lors de la vague précédente le candidat Y. Jadot était testé.

GAME CHANGERS



ELEZIONI IN FRANCIA

Ipsos France per Sciences Po

17

INTENZIONI DI VOTO SECONDO TURNO: IPOTESI MACRON VS. FILLON

L'ÉLECTION PRÉSIDENTIELLE

L'intention de vote 2nd tour
Hypothèse E. Macron face à F. Fillon

Question : Si le second tour de l'élection présidentielle avait lieu dimanche prochain, quel est le candidat pour lequel il y aurait le plus de chances que vous votiez, si vous aviez le choix entre les candidats suivants...?

Base : Certains d'aller voter, exprimés

Emmanuel
Macron



66%



François
Fillon



34%



18

©Ipsos CEVIPOF FJJ LE MONDE – EEF 2017 - Mars 2017

Personnes certaines d'aller voter n'ayant
pas exprimé d'intention de vote 30%

GAME CHANGERS



<http://www.ipsos.fr/>

ELEZIONI IN FRANCIA

Ipsos France per Sciences Po

18

INTENZIONI DI VOTO SECONDO TURNO: IPOSTESI MACRON VS. LE PEN

L'ÉLECTION PRÉSIDENTIELLE

L'intention de vote 2nd tour

Hypothèse E. Macron face à M. Le Pen

Question : Si le second tour de l'élection présidentielle avait lieu dimanche prochain, quel est le candidat pour lequel il y aurait le plus de chances que vous votiez, si vous aviez le choix entre les candidats suivants... ?

Base : Certains d'aller voter, exprimés

Emmanuel
Macron



62%



Marine
Le Pen



38%



Personnes certaines d'aller voter n'ayant pas exprimé d'intention de vote 18%

20

©Ipsos CEVIPOF FJJ LE MONDE – EEF 2017 - Mars 2017

GAME CHANGERS

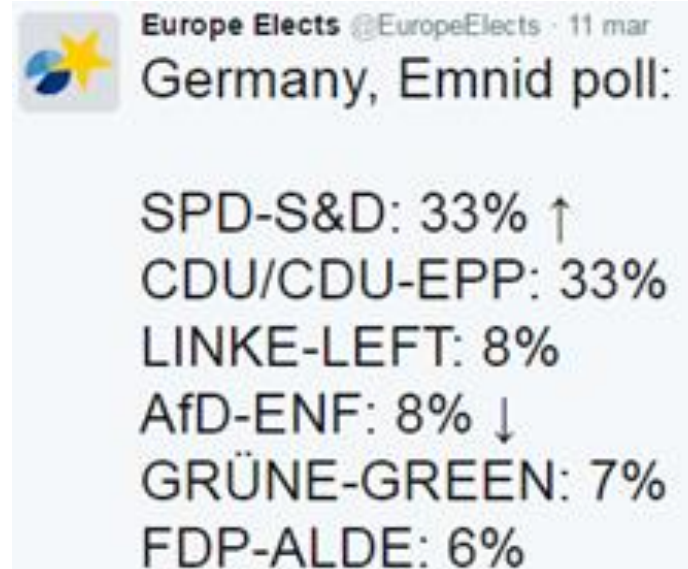


<http://www.ipsos.fr/>

ELEZIONI IN GERMANIA

19

- Nell'autunno 2017, il 24 settembre, verrà rinnovato il Bundestag. La sfida sarà, al solito, fra la coalizione **CDU** (Unione Cristiano Democratica)/**CSU** (Unione Cristiano-Sociale) che fa capo alla Merkel stessa e l'**SPD** (Partito Social Democratico) che ha come candidato Martin Schulz.
- I sondaggi di febbraio ribaltano uno scenario che fino a pochi mesi fa sembrava quasi scontato: **ANGELA MERKEL** ha trovato un degno avversario alla corsa per la cancelleria tedesca. La media dei sondaggi tedeschi effettuata a inizio marzo evidenzia come l'Spd di **MARTIN SCHULZ** abbia superato la soglia del 30%.

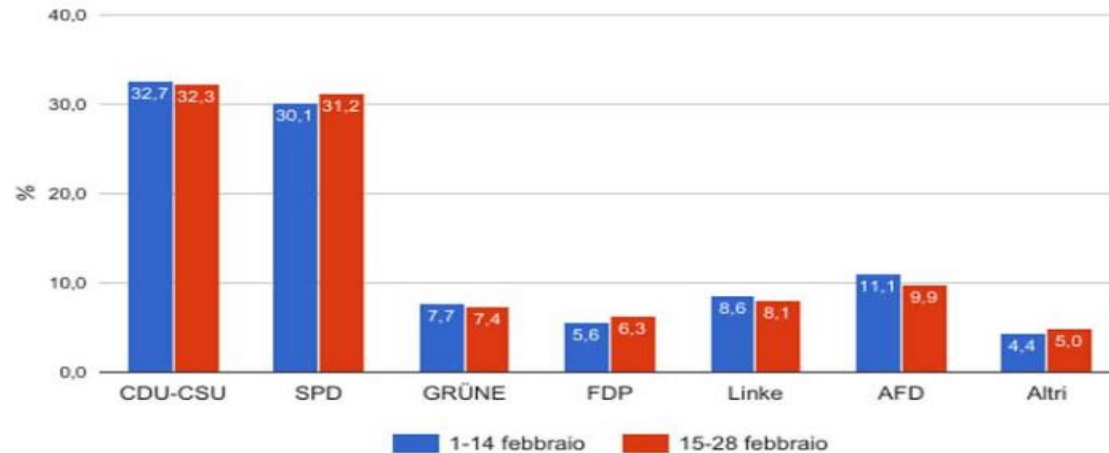


ELEZIONI IN GERMANIA

20

- Guardando nel dettaglio le rilevazioni, si può notare come nella seconda metà di febbraio l'Spd abbia guadagnato più popolarità mentre, per tutto il mese, il Cdu abbia perso molti punti passando dal 35% di gennaio ad un preoccupante 32%.
- Il vantaggio del partito della Merkel sarebbe attualmente solo dell'1,8%, con le proiezioni che vertono prevalentemente in favore dell'ex-Presidente del Parlamento Europeo.

Sondaggi elettorali Germania: il trend a 14 giorni



Sondaggi elettorali Germania: medie mensili (a fine febbraio)

