

1465



ANALISI DEL VOTO IN SICILIA

IL CENTRODESTRA UNITO VINCE

7 novembre 2017

a cura del Gruppo Parlamentare della Camera dei Deputati
Il Popolo della Libertà – Berlusconi Presidente – Forza Italia

ANALISI DEL VOTO IN SICILIA

IL CENTRODESTRA UNITO VINCE






2

- ❑ Il candidato del centrodestra unito, **NELLO MUSUMECI**, è il nuovo presidente della Regione Sicilia.
- ❑ Lo spoglio, terminato in tarda serata, conferma i pronostici dei primi exit poll e assegna al candidato del centrodestra il **39,8%** e **la maggioranza all'Ars (con 36 seggi)**. Staccato di più di 5 punti il candidato dei Cinque stelle, **Giancarlo Cancelleri (34,6%)**.
- ❑ Netta la sconfitta di Matteo Renzi e del Pd: il candidato del centrosinistra **Fabrizio Micari** prende il 18,6% dei voti, pur triplicando i voti della sinistra di **Claudio Fava (6,1%)**.
- ❑ “Sarò il presidente di tutti, combatterò per la Sicilia”, promette Musumeci, **“il laboratorio Sicilia ha valore nazionale”**.
- ❑ A pochi mesi dalle politiche, infatti, il test siciliano fa ben sperare il centrodestra: **“La vittoria di Musumeci è la vittoria dei moderati che credono nella possibilità di un futuro migliore e un cambiamento vero”**, dichiara Silvio Berlusconi.

ANALISI DEL VOTO IN SICILIA

IL CENTRODESTRA UNITO VINCE

3

Numero D'ordine	Candidato Presidente	Contrassegno	Voti validi	%
1	Giovanni Carlo CANCELLERI Detta/o Giancarlo Cancellieri	 Movimento 5 Stelle	722.555	34,654%
2	Giovanni Giuseppe Claudio FAVA Detta/o Claudio Fava	 Claudio Fava PRESIDENTE Cento passi per la Sicilia	128.157	6,146%
3	Fabrizio MICARI	 Micari Presidente La sfida gentile	388.886	18,651%
4	Sebastiano MUSUMECI Detta/o Nello Musumeci	 IN SICILIA Nello MUSUMECI PRESIDENTE	830.821	39,846%
5	Roberto LA ROSA	 Siciliani Liberi	14.656	0,703%
TOTALE			2.085.075	100%

ANALISI DEL VOTO IN SICILIA

IL CENTRODESTRA UNITO VINCE

4



NELLO MUSUMECI

Centrodestra

39,80 %

830.821 voti

36* SEGGI

Forza Italia

16,40% (315.056 voti), 12 seggi

Idea sicilia - Popolari e autonomisti

7,10% (136.520 voti), 5 seggi

Sicilia vera - Libertas - Rete

Democratica - Udc

7,00% (134.124 voti), 5 seggi

#Diventerà bellissima - Per la Sicilia

6,00% (114.708 voti), 4 seggi

Alleanza per la Sicilia (Fdi + Noi con Salvini)

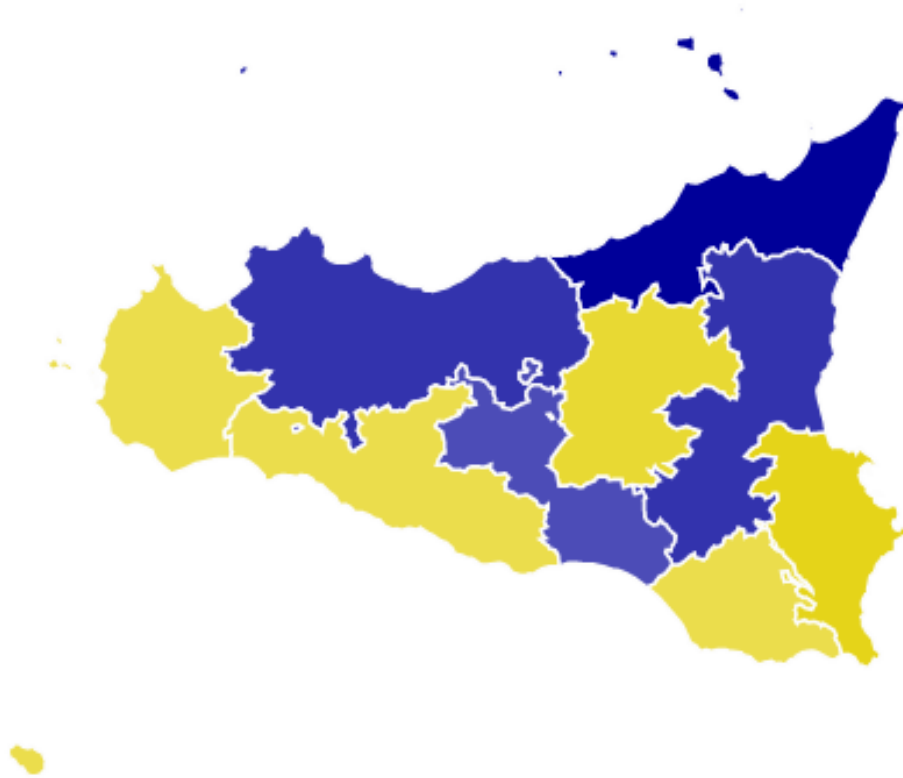
5,60% (108.713 voti), 3 seggi

ANALISI DEL VOTO IN SICILIA

IL CENTRODESTRA UNITO VINCE

5

LA NUOVA ASSEMBLEA REGIONALE



ANALISI DEL VOTO IN SICILIA

IL CENTRODESTRA UNITO VINCE

6

PALERMO

Elettori: 1.112.320

1.184 sezioni su 1.184



MUSUMECI
Centrodestra

39,0%



CANCELLERI
Mov. 5 Stelle

31,3%



MICARI
Centrosinistra

21,6%

Ultimo aggiornamento: 06 novembre 2017 ore 23:45

AGRIGENTO

Elettori: 483.996

510 sezioni su 510



CANCELLERI
Mov. 5 Stelle

37,9%



MUSUMECI
Centrodestra

37,0%



MICARI
Centrosinistra

19,0%

Ultimo aggiornamento: 06 novembre 2017 ore 23:45

TRAPANI

Elettori: 385.130

455 sezioni su 455



CANCELLERI
Mov. 5 Stelle

38,2%



MUSUMECI
Centrodestra

36,0%



MICARI
Centrosinistra

21,0%

Ultimo aggiornamento: 06 novembre 2017 ore 23:45

ANALISI DEL VOTO IN SICILIA

IL CENTRODESTRA UNITO VINCE

7

CALTANISSETTA

Elettori: 278.371

289 sezioni su 289



MUSUMECI
Centrodestra

41,8%



CANCELLIERI
Mov. 5 Stelle

38,5%



MICARI
Centrosinistra

14,5%

Ultimo aggiornamento: 06 novembre 2017 ore 23:45

MESSINA

Elettori: 586.346

780 sezioni su 780



MUSUMECI
Centrodestra

47,6%



CANCELLIERI
Mov. 5 Stelle

27,2%



MICARI
Centrosinistra

18,1%

Ultimo aggiornamento: 06 novembre 2017 ore 23:45

ENNA

Elettori: 201.380

226 sezioni su 226



CANCELLIERI
Mov. 5 Stelle

41,0%



MUSUMECI
Centrodestra

33,8%



MICARI
Centrosinistra

19,5%

Ultimo aggiornamento: 06 novembre 2017 ore 23:45

ANALISI DEL VOTO IN SICILIA

IL CENTRODESTRA UNITO VINCE

8

CATANIA

Elettori: 986.286

1.124 sezioni su 1.124



MUSUMECI
Centrodestra

42,3%



CANCELLERI
Mov. 5 Stelle

34,2%



MICARI
Centrosinistra

17,7%

Ultimo aggiornamento: 06 novembre 2017 ore 23:45

RAGUSA

Elettori: 267.567

310 sezioni su 310



CANCELLERI
Mov. 5 Stelle

39,3%



MUSUMECI
Centrodestra

35,5%



MICARI
Centrosinistra

14,2%

Ultimo aggiornamento: 06 novembre 2017 ore 23:45

SIRACUSA

Elettori: 359.715

422 sezioni su 422



CANCELLERI
Mov. 5 Stelle

43,2%



MUSUMECI
Centrodestra

33,0%



MICARI
Centrosinistra

16,7%

Ultimo aggiornamento: 06 novembre 2017 ore 23:45