

1523



ANALISI DEL VOTO

NEI COLLEGI VOLA IL CENTRODESTRA,
PAROLA DI 'REPUBBLICA'

Aggiornato al
1 febbraio 2018

a cura del Gruppo Parlamentare della Camera dei Deputati
Il Popolo della Libertà – Berlusconi Presidente – Forza Italia

ANALISI DEL VOTO

NEI COLLEGI VOLA IL CENTRODESTRA, PAROLA DI 'REPUBBLICA'

2

la Repubblica

Nei collegi vola il centrodestra

Camera, nella battaglia dei collegi
comanda il centrodestra

ANALISI DEL VOTO

NEI COLLEGI VOLA IL CENTRODESTRA, PAROLA DI 'REPUBBLICA'

3

- “**NEI COLLEGI VOLA IL CENTRODESTRA**”, lo diciamo da tempo, la notizia è che lo scrive ‘Repubblica’.
- La proiezione pubblicata oggi a firma *Lavinia Rivara* sottolinea come **nella battaglia dei collegi sia il centrodestra a “comandare”** con 259 seggi sicuri (115 uninominali su 232; 144 nelle liste proporzionali su 386), **basterebbe conquistare 57 di quegli 87 collegi** dove la vittoria della coalizione di Berlusconi, Salvini, Meloni è possibile ma non certa, **per ottenere la maggioranza assoluta dei seggi alla Camera**.
- Proiezione questa che si basa su alcuni dei sondaggi delle ultime due settimane e che assegna una media delle intenzioni di voto generosa al centrosinistra (27,5) e al ribasso per il centrodestra (36,3).

ANALISI DEL VOTO

NEI COLLEGI VOLA IL CENTRODESTRA, PAROLA DI 'REPUBBLICA'

4

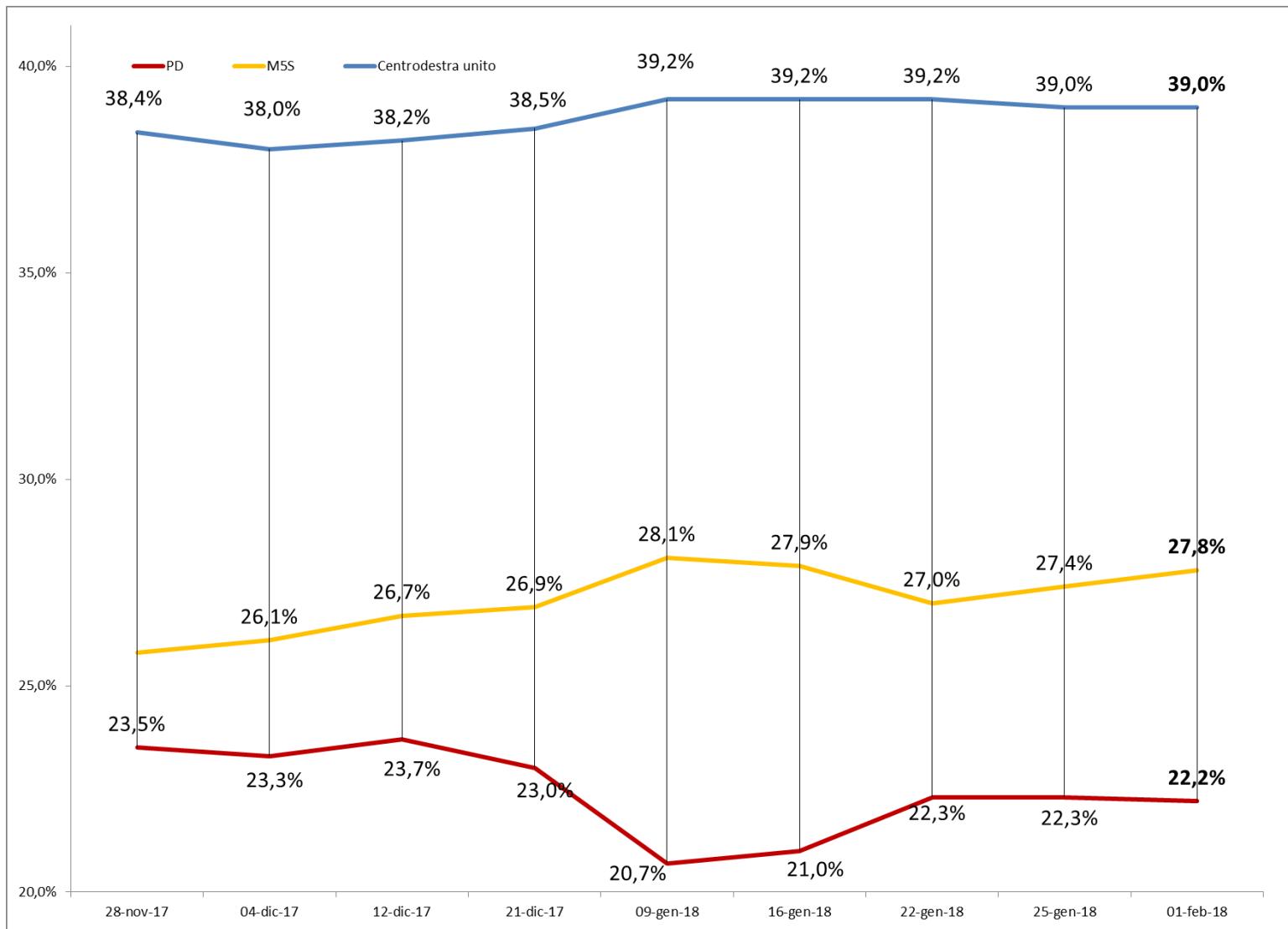
- Da qui una riflessione. Se il centrodestra, con una percentuale media, secondo 'Repubblica', del 36,3% vola e comanda la battaglia nei collegi, **con una media del 38-39%** (stando alle ultime proiezioni di Affari Italiani e all'ultimo sondaggio Tecnè) **otterrebbe realmente la maggioranza assoluta dei seggi sia alla Camera che al Senato.**
- L'ultimo sondaggio Tecnè, pubblicato oggi, dà il centrodestra unito al 39%, il M5S al 27,8% e il centrosinistra al 25,9 (con il Pd in netto calo al 22,2%).

	PD	M5S	Centrodestra unito
25-gen-18	22,3%	27,4%	39,0%
01-feb-18	22,2%	27,8%	39,0%

ANALISI DEL VOTO

NEI COLLEGI VOLA IL CENTRODESTRA, PAROLA DI 'REPUBBLICA'

5



ANALISI DEL VOTO

NEI COLLEGI VOLA IL CENTRODESTRA, PAROLA DI 'REPUBBLICA'


6

- Se le proiezioni venissero fatte su queste percentuali (più realistiche stando alla media di tutti i sondaggi che ormai danno, eccetto casi sporadici, il centrodestra al di sopra del 37-38%), altro che 259 seggi sicuri.
- Il centrodestra otterrebbe la **maggioranza assoluta dei seggi sia alla Camera (320 deputati circa) che al Senato (162 senatori circa)** grazie alla conquista del 70% circa dei collegi uninominali e al raggiungimento del 39%, che diventa in termini di seggi un 43-44% in ragione dell'effetto 'premio implicito soglie', come coalizione nella parte proporzionale (Affari Italiani, Ixè, Euromedia, Tecnè).

ANALISI DEL VOTO

NEI COLLEGI VOLA IL CENTRODESTRA, PAROLA DI 'REPUBBLICA'


7

	<i>la Repubblica</i>		<i>Quorum/YouTrend - Sky Tg24</i>		<i>Ixè - Huffington Post</i>		<i>Affari italiani</i>	
	% di voti	TOTALE SEGGI	% di voti	TOTALE SEGGI	% di voti	TOTALE SEGGI	% di voti	TOTALE SEGGI
Centrodestra	36,3	259	37,5	290	38	299	39	320
Centrosinistra	27,5	133	27,5	153	26	137	25	135
Movimento 5 Stelle	27,3	112	27	149	27,8	161	27	145

ANALISI DEL VOTO

NEI COLLEGI VOLA IL CENTRODESTRA, PAROLA DI 'REPUBBLICA'

8

	<i>la Repubblica</i>	
	% di voti	TOTALE SEGGI
Centrodestra	36,3	259
Centrosinistra	27,5	133
Movimento 5 Stelle	27,3	112

Le proiezioni

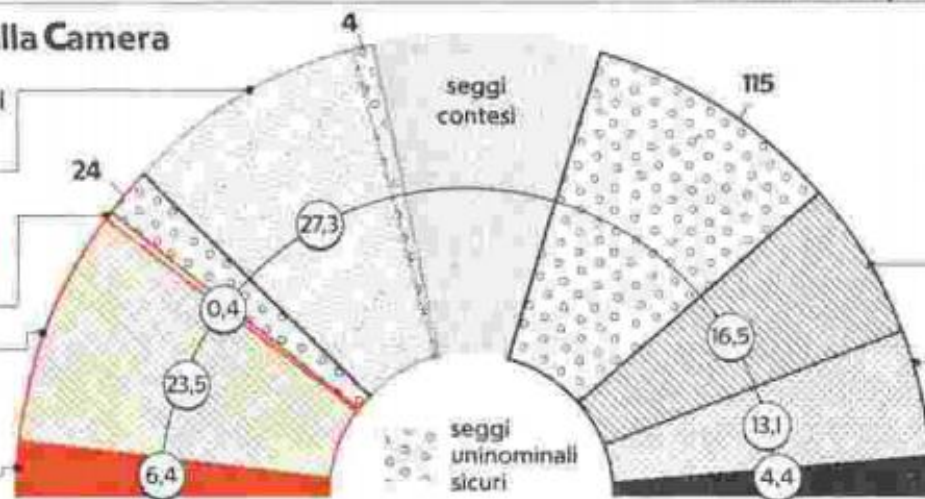
Voti e seggi alla Camera

Seggi proporzionali


M5S 108

CENTROSINISTRA
Svp 2
Pdl 107
Altri cs (3,6%) 0

LeU 25



Nei cerchi le percentuali dei partiti




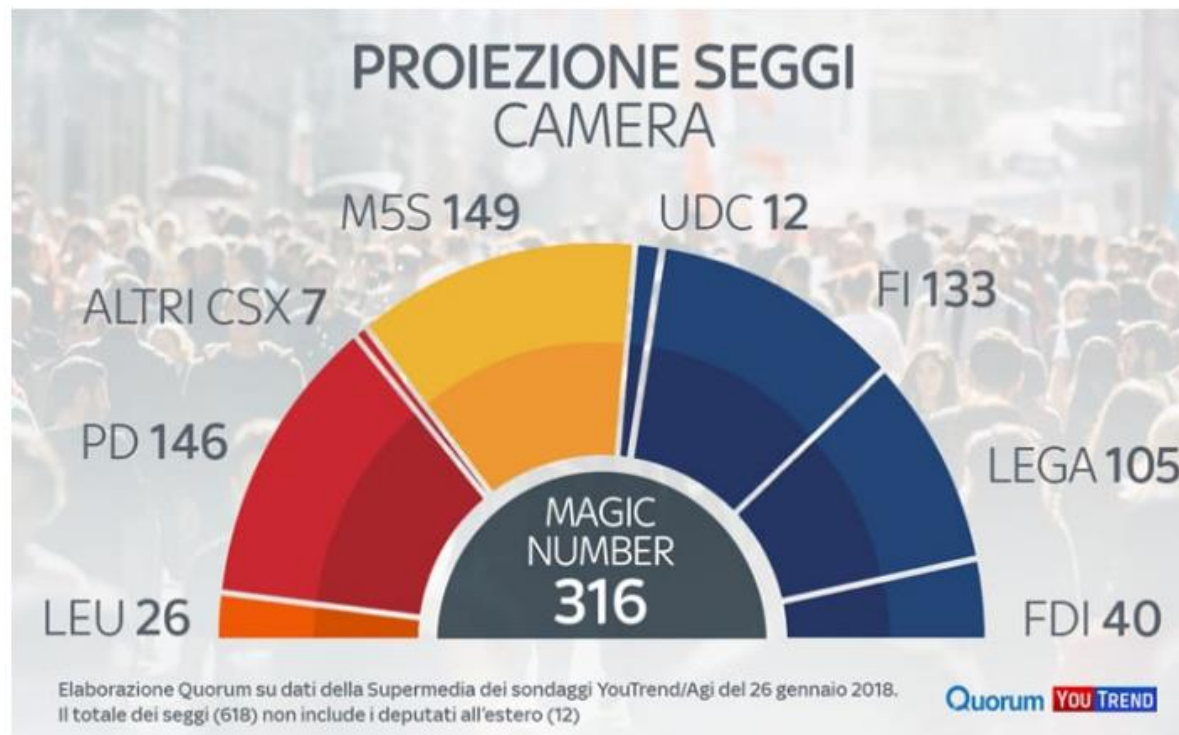
CENTRODESTRA
Fi 70
Lega 55
Fdl 19
Altri cd (2,3%) 0

ANALISI DEL VOTO

NEI COLLEGI VOLA IL CENTRODESTRA, PAROLA DI 'REPUBBLICA'

9


	Quorum/YouTrend - Sky Tg24	
	% di voti	TOTALE SEGGI
Centrodestra	37,5	290
Centrosinistra	27,5	153
Movimento 5 Stelle	27	149

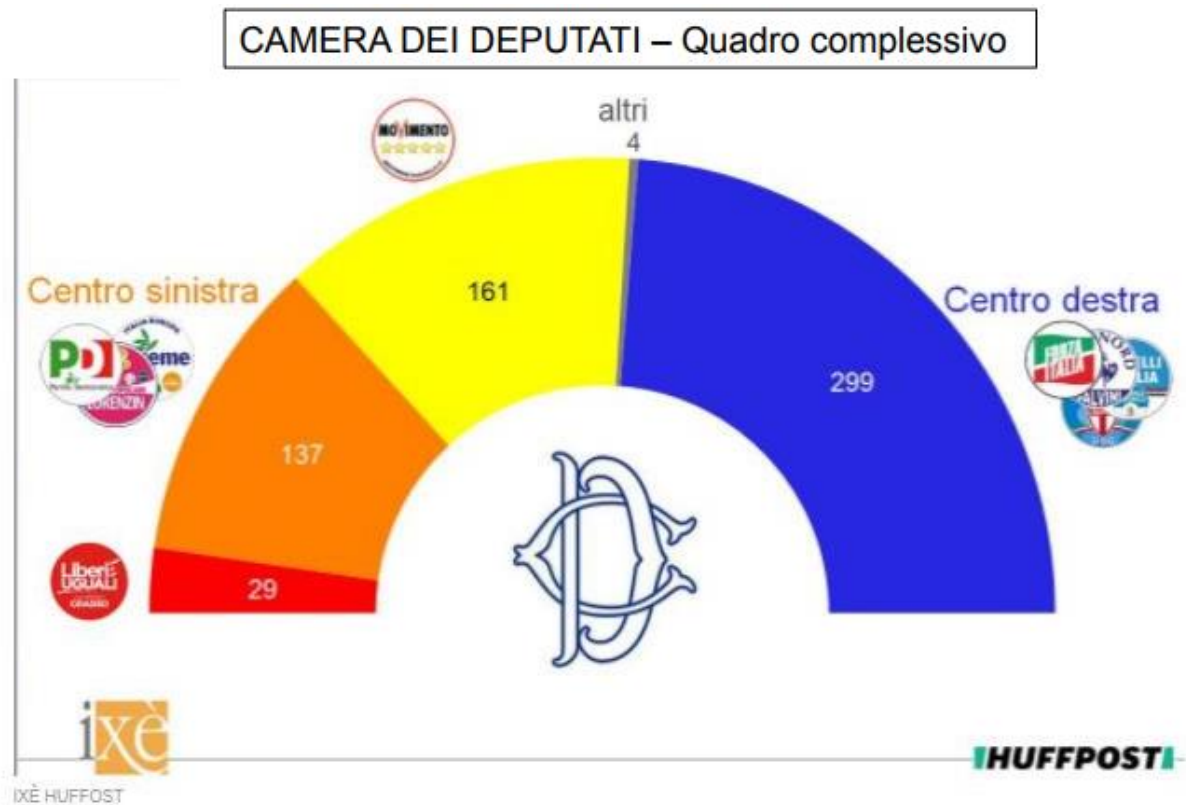


ANALISI DEL VOTO

NEI COLLEGI VOLA IL CENTRODESTRA, PAROLA DI 'REPUBBLICA'

10


	Ixè - Huffington Post	
	% di voti	TOTALE SEGGI
Centrodestra	38	299
Centrosinistra	26	137
Movimento 5 Stelle	27,8	161



ANALISI DEL VOTO

NEI COLLEGI VOLA IL CENTRODESTRA, PAROLA DI 'REPUBBLICA'

11



Affari italiani

% di voti

TOTALE SEGGI

Centrodestra

39

320

Centrosinistra

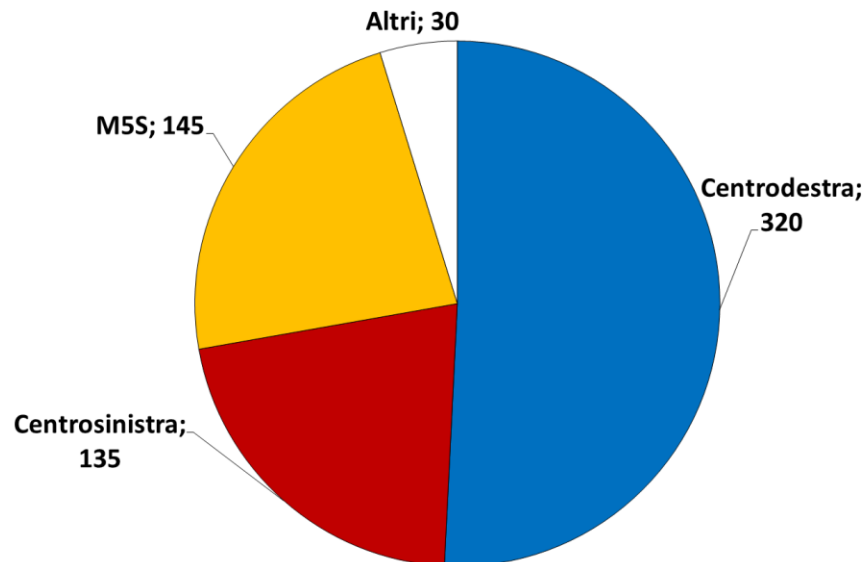
25

135

**Movimento 5
Stelle**

27

145



ANALISI DEL VOTO

NEI COLLEGI VOLA IL CENTRODESTRA, PAROLA DI 'REPUBBLICA'

12

- **Ormai il trend è definito: il centrodestra continua a crescere e oscilla mediamente intorno al 38-39% (se toccherà o addirittura supererà quota 40%, scenario molto plausibile stando alle ultime rilevazioni, otterrà con ampi margini i numeri che servono alla coalizione per governare), il M5S è stabile mediamente intorno al 27% e il Pd continua a scendere attestandosi su medie intorno al 22-23%.**