

1532



ULTIMA PROIEZIONE SWG

**IL CENTRODESTRA È A UN PASSO DALLA
MAGGIORANZA ASSOLUTA DEI SEGGI**

Aggiornato al
7 febbraio 2018

a cura del Gruppo Parlamentare della Camera dei Deputati
Il Popolo della Libertà – Berlusconi Presidente – Forza Italia

ANALISI DEL VOTO

NEI COLLEGI VOLA IL CENTRODESTRA

2

- La proiezione di **SWG** pubblicata oggi su *'Il Messaggero'* evidenzia come **nella battaglia dei collegi sia il centrodestra a 'comandare'** con un massimo di 310 seggi (150 nel proporzionale e 160 nell'uninominal) e un minimo di 270 seggi (135 nel proporzionale e 135 nell'uninominal), rispetto ai 130-175 seggi attribuiti al M5s e 130-165 seggi del centrosinistra.
- Proiezione questa che si basa sull'ultimo sondaggio SWG, che dà **il centrodestra al 36,2%** (al di sotto della media degli altri sondaggi che si aggira intorno al 37-38%), **il centrosinistra al 28,1%** e **il Movimento 5 stelle al 28,4%**.

ANALISI DEL VOTO

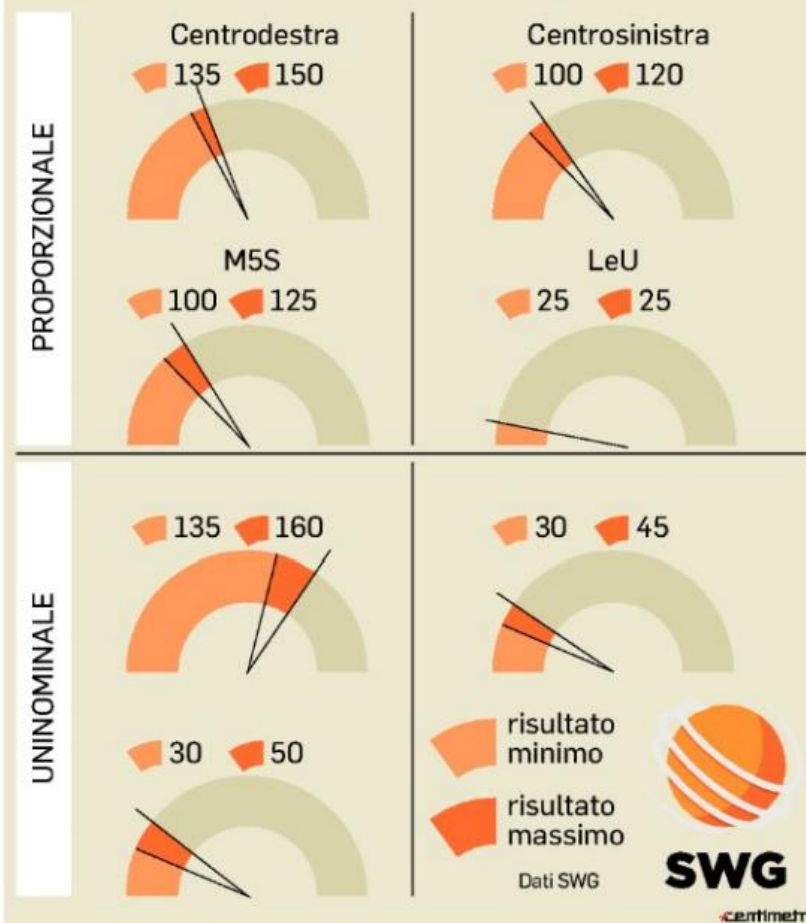
NEI COLLEGI VOLA IL CENTRODESTRA

3

	Intenzioni di voto 01/02/2018
Forza Italia	15,9
Lega	12,9
Fratelli d'Italia	5,1
Noi con l'Italia - UDC	2,3
COALIZIONE CENTRODESTRA	36,2
Partito Democratico	23,7
Civica Popolare Lorenzin	1,1
+Europa di Emma Bonino	2,0
Lista Insieme con Verdi e Socialisti	1,0
SVP	0,3
COALIZIONE PD	28,1
Movimento 5 Stelle	28,4
Liberi e Uguali di Grasso	6,0
Potere al Popolo	0,5
Altro partito	0,8

La forchetta

(I seggi proporzionali sono 386; gli uninominali 232, Valle d'Aosta compresa)



ANALISI DEL VOTO

NEI COLLEGI VOLA IL CENTRODESTRA

4

- Se il centrodestra, con una percentuale del 36,2% vola e comanda la battaglia nei collegi, **con una media del 37-38%** (Tecnè, Euromedia ed Emg), che diventa in termini di seggi un 43-44% in ragione dell'effetto 'premio implicito soglie' come coalizione nella parte proporzionale, **otterrebbe realmente la maggioranza assoluta dei seggi sia alla Camera (320 deputati circa) che al Senato (162 senatori circa)**, grazie anche alla conquista del 70% circa dei collegi uninominali.

ANALISI DEL VOTO

IL CENTRODESTRA A UN PASSO DALLA MAGGIORANZA ASSOLUTA DEI SEGGI SIA ALLA CAMERA CHE AL SENATO

5

- Questo per dire che:
 - Alle percentuali di consenso attuali è **già possibile la maggioranza assoluta per il centrodestra.**
 - Non solo, sulla base dei sondaggi e delle proiezioni emerge come **il centrodestra si avvicini alla maggioranza assoluta anche con percentuali inferiori al 40%.**
 - Ossia, a prescindere dai valori percentuali attribuiti alla coalizione (media che oscilla tra il 37-38%, con punte del 40% e minimi del 35%) **la partita si gioca nei collegi uninominali.**

ANALISI DEL VOTO

IL CENTRODESTRA A UN PASSO DALLA MAGGIORANZA ASSOLUTA DEI SEGGI SIA ALLA CAMERA CHE AL SENATO


6

- Con l'attribuzione alla coalizione del **70% circa dei collegi uninominali CERTI** il centrodestra sarebbe a un passo dalla maggioranza assoluta dei seggi, anche con percentuali di voto non superiori a quel 40% ipotizzato.
 - Si consideri che la differenza la faranno quei **90 collegi** circa (sui 232 totali) dati in bilico, dove la vittoria della coalizione è possibile ma non certa.
 - In oltre 50 di essi però, secondo molte case di sondaggi, il candidato del centrodestra è dato in vantaggio.
- **Per la coalizione di centrodestra, superando 'ipotesi 40%', al progredire della campagna elettorale e quindi del processo di attribuzione dei seggi, la maggioranza assoluta sembra sempre più vicina.**

ANALISI DEL VOTO

NEI COLLEGI VOLA IL CENTRODESTRA, PAROLA DI 'REPUBBLICA'

7



Affari italiani

% di voti

TOTALE SEGGI

Centrodestra

39

320

Centrosinistra

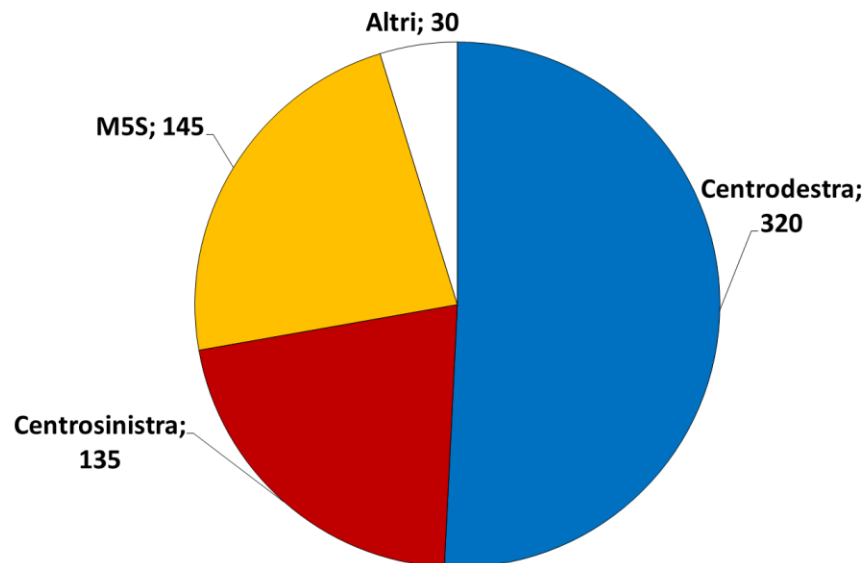
25

135

**Movimento 5
Stelle**

27

145



ANALISI DEL VOTO

NEI COLLEGI VOLA IL CENTRODESTRA, PAROLA DI 'REPUBBLICA'

8

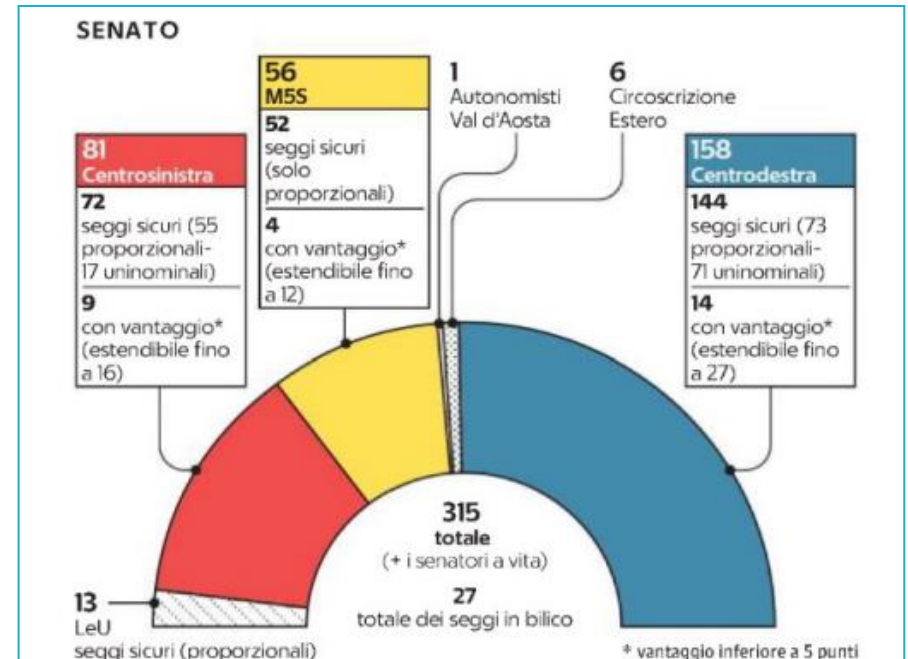
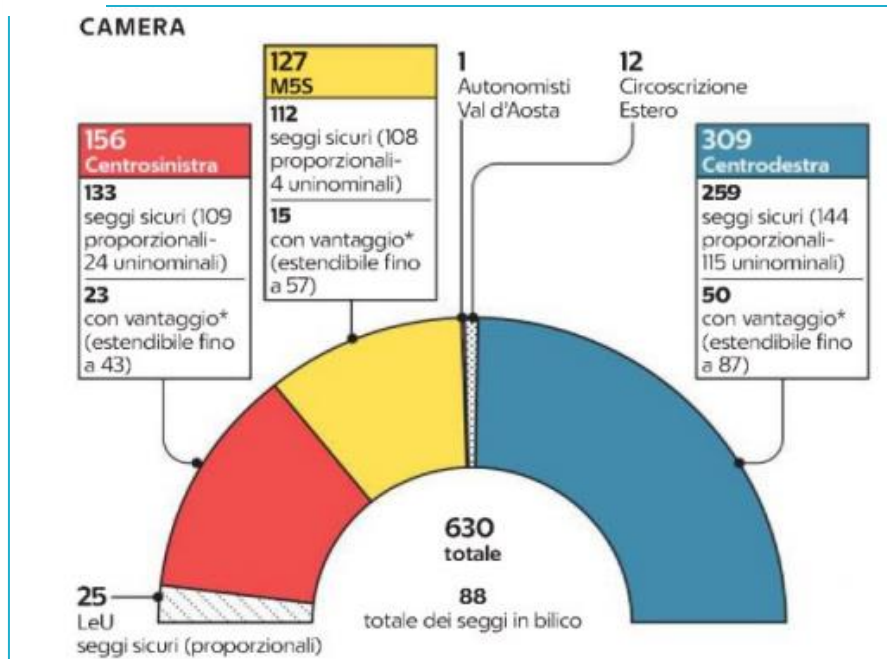
<i>la Repubblica (media sondaggi)</i>	% di voti	TOTALE SEGGI
Centrodestra	36,3	309
Centrosinistra	27,5	156
Movimento 5 Stelle	27,3	127



316 = Maggioranza assoluta



158 = Maggioranza assoluta



ANALISI DEL VOTO

PROIEZIONE YOUTREND – SKY TG24

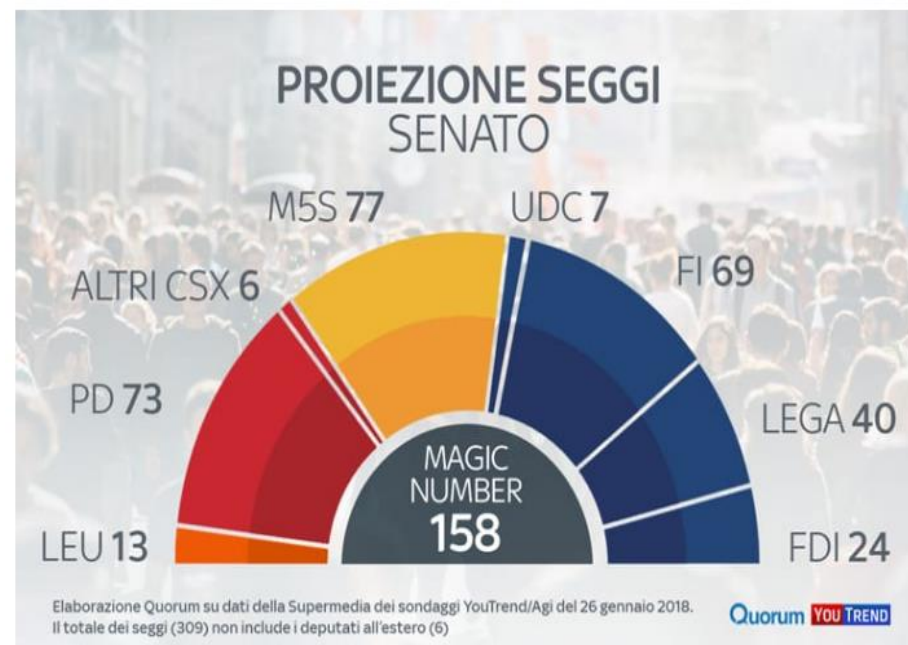
9



290 Seggi SICURI per il centrodestra
(Esclusi tutti i seggi in bilico dove però la coalizione è già dato in vantaggio)



140 Seggi SICURI per il centrodestra



Quorum/YouTrend - Sky Tg24

% di voti

TOTALE SEGGI

Centrodestra

37,5

290

Centrosinistra

27,5

153

Movimento 5 Stelle

27

149

ANALISI DEL VOTO

PROIEZIONE IXÈ – Huffington Post

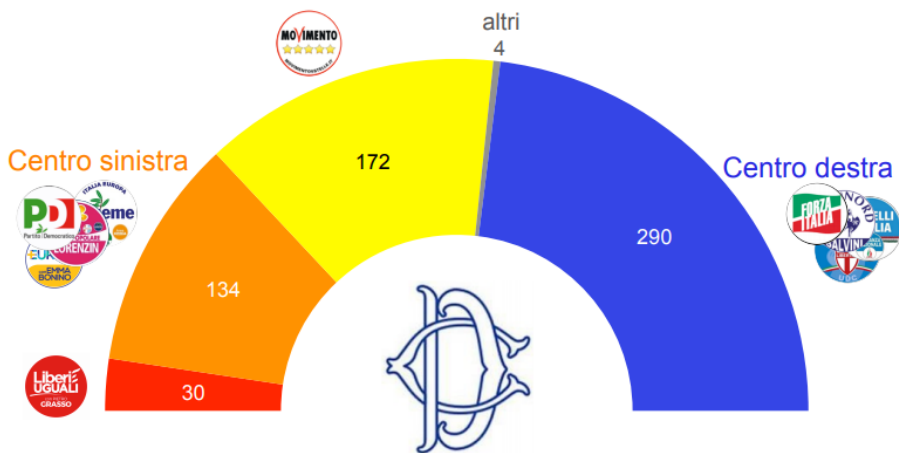
10

- A conferma di quanto scritto.
- Numeri simili per la proiezione **Ixè per Huffington Post**, se non fosse che il valore del centrodestra è del **35,3%**. Due punti in meno rispetto a YouTrend (37,5).



316 = Maggioranza assoluta

Camera dei Deputati – Quadro complessivo



158 = Maggioranza assoluta

Senato della Repubblica – Quadro complessivo

