

# 1539



**ULTIMI SONDAGGI EUROMEDIA ED EMG**  
STANDO ALLE PERCENTUALI DI CONSENSO  
ATTUALI IL CENTRODESTRA È A UN PASSO DALLA  
MAGGIORANZA ASSOLUTA IN TERMINI DI SEGGI

Aggiornato al  
13 febbraio 2018

a cura del Gruppo Parlamentare della Camera dei Deputati  
Il Popolo della Libertà – Berlusconi Presidente – Forza Italia

# ANALISI DEL VOTO

## NEI COLLEGI VOLA IL CENTRODESTRA

2

- Gli ultimi sondaggi (Euromedia ed Emg) e le proiezioni parlano chiaro: **IL CENTRODESTRA È A UN PASSO DALLA MAGGIORANZA ASSOLUTA DEI SEGGI SIA ALLA CAMERA CHE AL SENATO.**
- Sondaggi che confermano la crescita del centrodestra tra il **37,5** e il **39%** e il crollo del Pd al di sotto del **23%** .
- Queste percentuali assegnano già oggi alla coalizione di centrodestra **150/155** seggi, circa, con il **sistema proporzionale.**

# ANALISI DEL VOTO

## NEI COLLEGI VOLA IL CENTRODESTRA

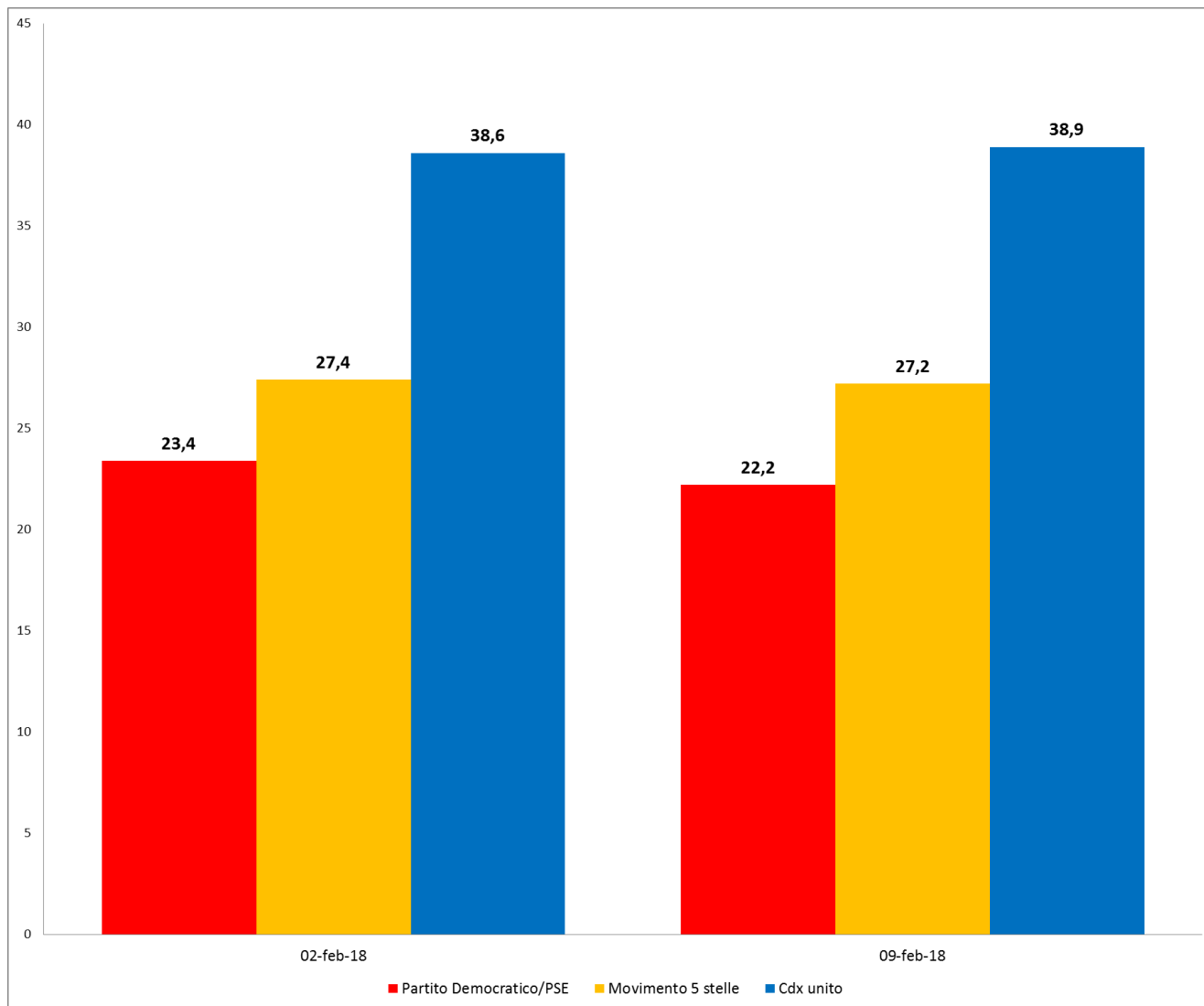
3

- Per i **collegi uninominali** invece la partita sembra in parte già scritta. Le ultime proiezioni assegnano al centrodestra il **55-60% dei seggi (128-144) CERTI**, con **90 collegi** circa (sui 232 totali) dati in bilico, dove la vittoria della coalizione di centrodestra è possibile ma non ancora certa.
- In oltre **50 di essi però**, secondo molte case di sondaggi, il **candidato del centrodestra è dato in vantaggio**.
- Stando a questi dati al centrodestra basterebbe il 39% dei voti circa (155/157 seggi) e il 70% dei collegi uninominali (162/164) per poter governare, con la maggioranza assoluta tanto alla Camera (317-322), quanto al Senato (165-168).

# ULTIMO SONDAGGIO EUROMEDIA

## IL CENTRODESTRA CRESCE AL 38,9%

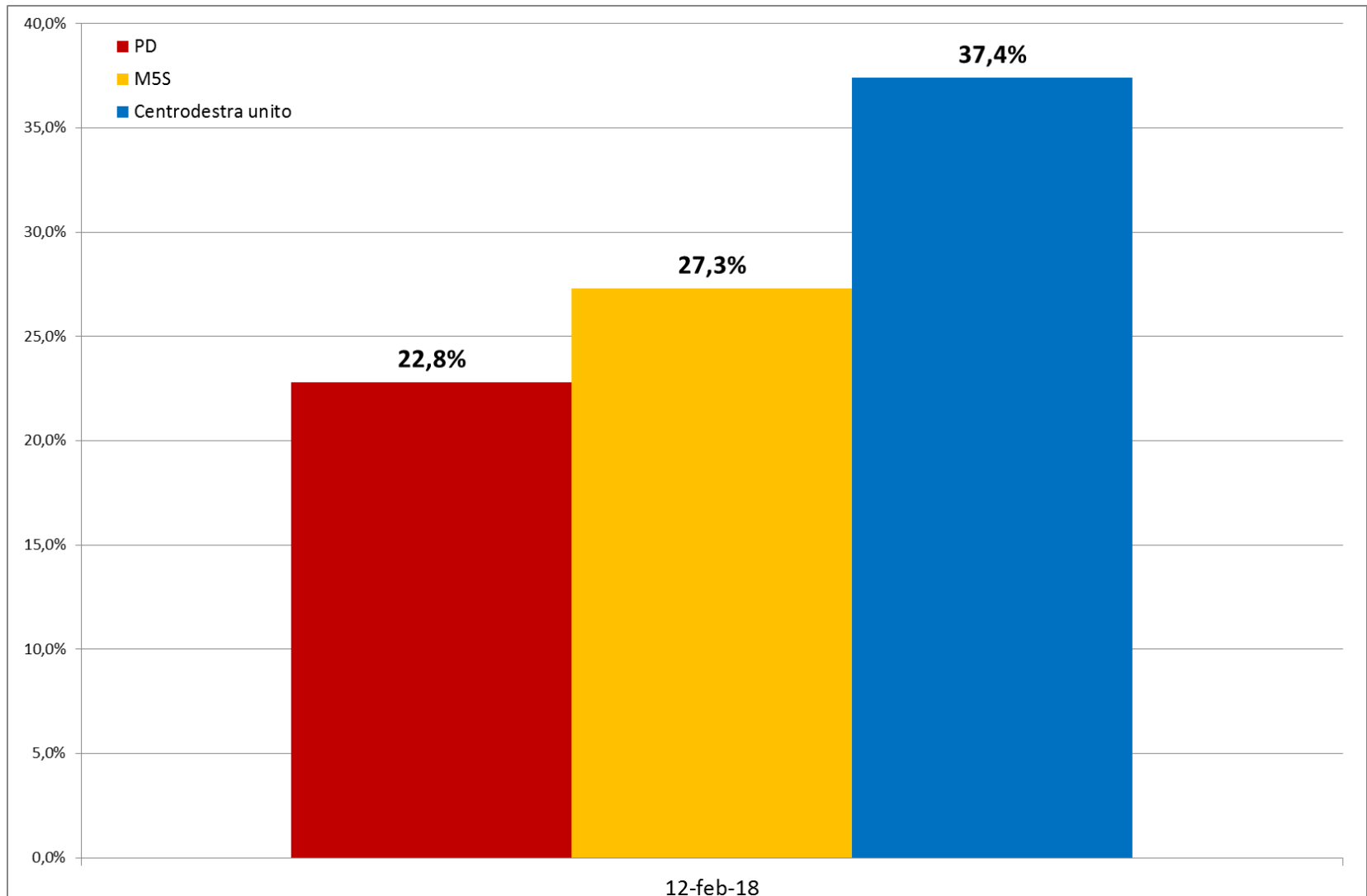
4



# ULTIMO SONDAGGIO EMG

## IL CENTRODESTRA CRESCE AL 38,9%


5



# ANALISI DEL VOTO

## NEI COLLEGI VOLA IL CENTRODESTRA, PAROLA DI 'REPUBBLICA'

6



*Affari italiani*

% di voti

**TOTALE SEGGI**

**Centrodestra**

39

**320**

**Centrosinistra**

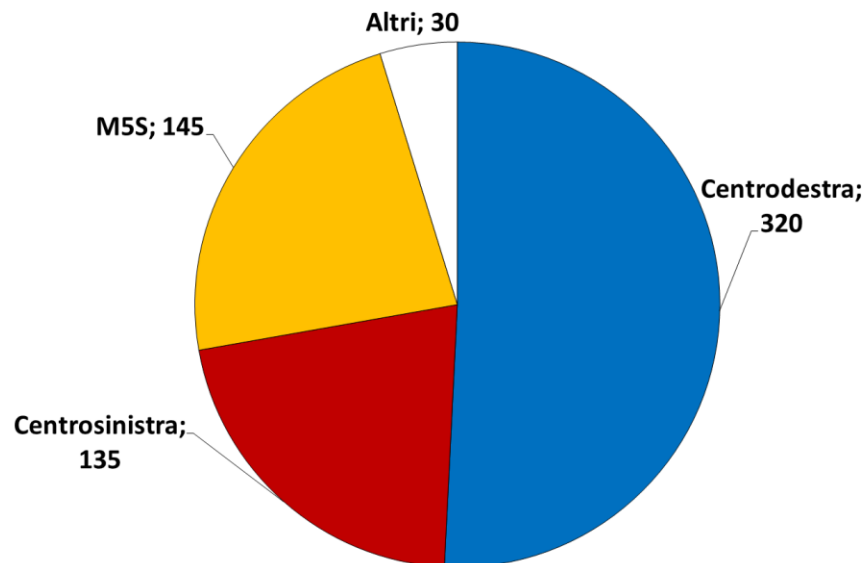
25

**135**

**Movimento 5  
Stelle**

27

**145**



# ANALISI DEL VOTO

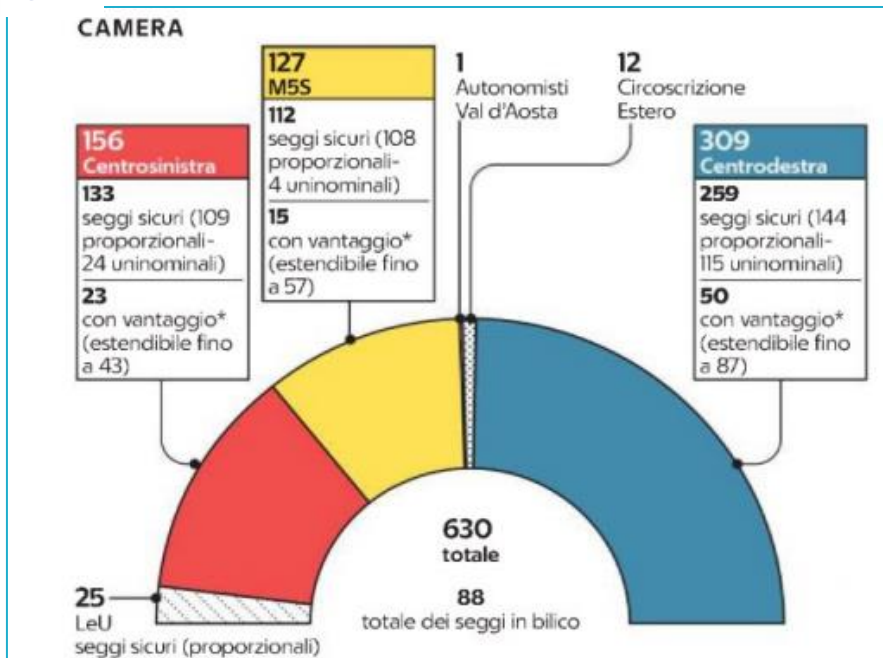
## IL CENTRODESTRA A UN PASSO DALLA MAGGIORANZA ASSOLUTA DEI SEGGI SIA ALLA CAMERA CHE AL SENATO

7

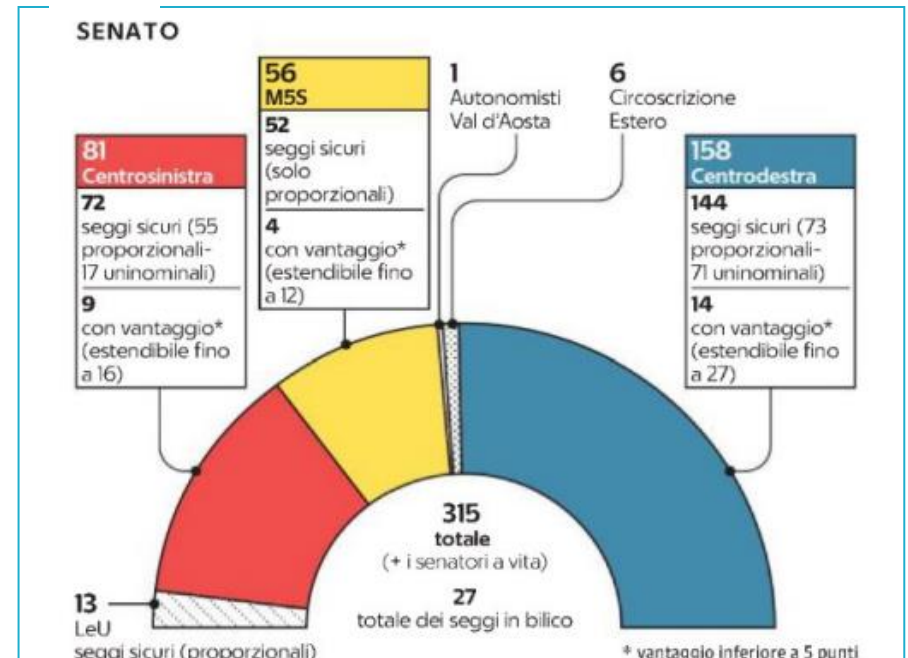
- Ipotesi questa avallata anche dall'ultima simulazione sui collegi uninominali di Camera e Senato di **'Repubblica'**, che assegnava al **centrodestra** (con un valore percentuale del 36,3%) **309 seggi alla Camera e 158 seggi al Senato**.



316 = Maggioranza assoluta



158 = Maggioranza assoluta



# ANALISI DEL VOTO

## NEI COLLEGI VOLA IL CENTRODESTRA, PAROLA DI 'REPUBBLICA'

8

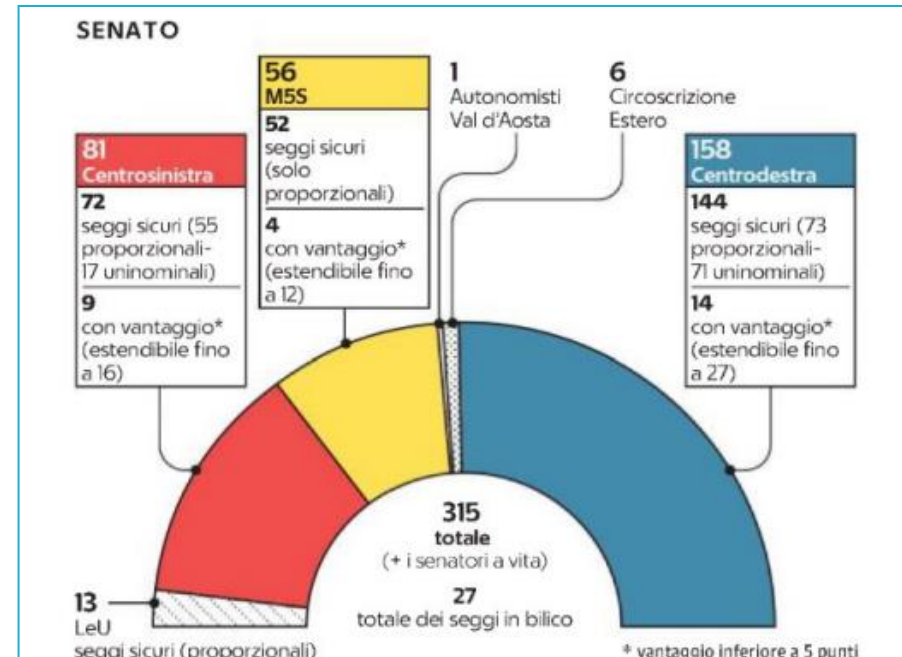
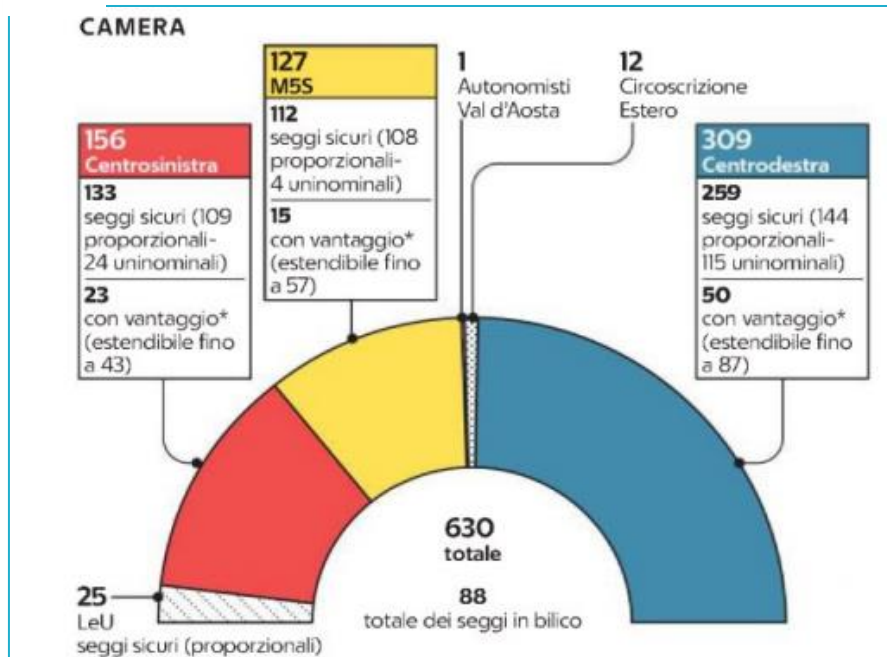
<i>la Repubblica (media sondaggi)</i>	% di voti	TOTALE SEGGI
<b>Centrodestra</b>	36,3	<b>309</b>
<b>Centrosinistra</b>	27,5	<b>156</b>
<b>Movimento 5 Stelle</b>	27,3	<b>127</b>



316 = Maggioranza assoluta



158 = Maggioranza assoluta





# ANALISI DEL VOTO

## PROIEZIONE YOUTREND – SKY TG24

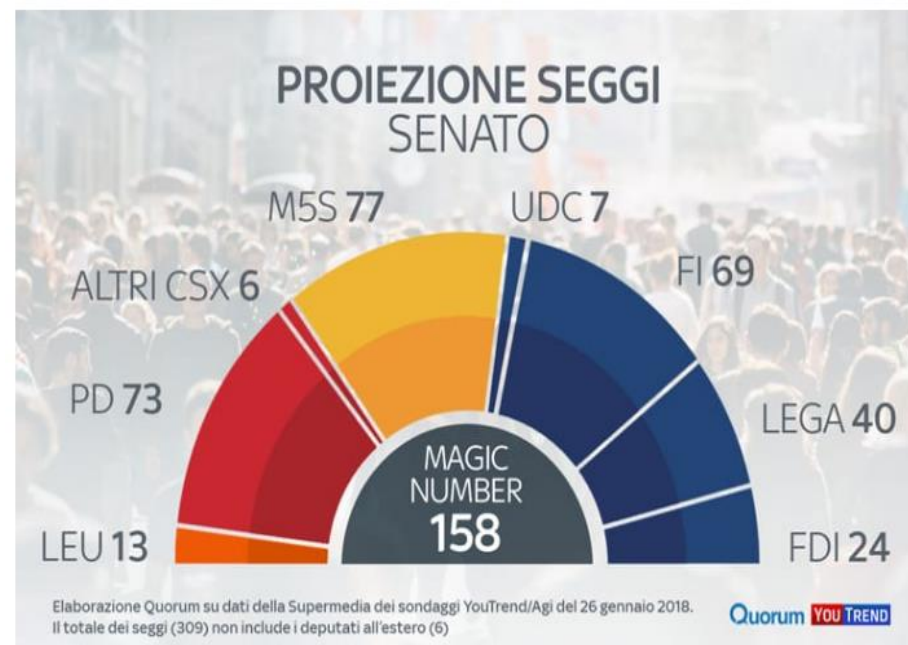
9



**290 Seggi SICURI per il centrodestra**  
(Esclusi tutti i seggi in bilico dove però la coalizione è già dato in vantaggio)



**140 Seggi SICURI per il centrodestra**



**Quorum/YouTrend - Sky Tg24**

% di voti

**TOTALE SEGGI**

**Centrodestra**

37,5

**290**

**Centrosinistra**

27,5

**153**

**Movimento 5 Stelle**

27

**149**

# ANALISI DEL VOTO

## PROIEZIONE IXÈ – Huffington Post

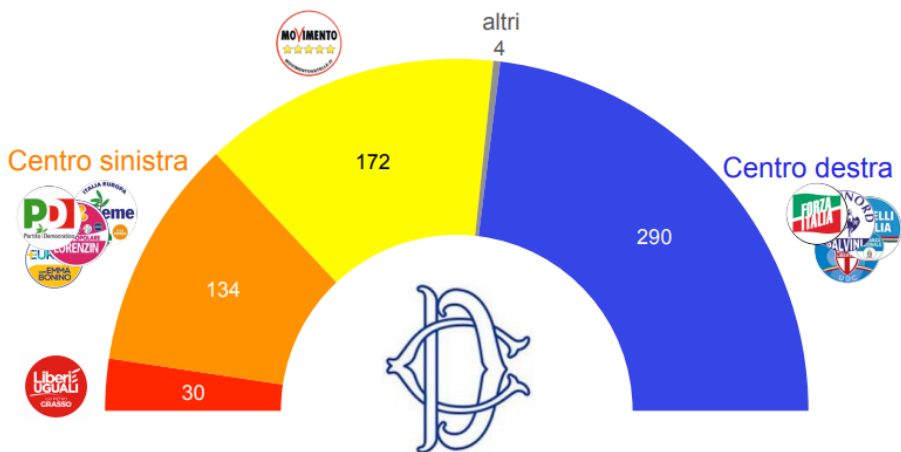
10

- A conferma di quanto scritto.
- Numeri simili per la proiezione **Ixè per Huffington Post**, se non fosse che il valore del centrodestra è del **35,3%**. Due punti in meno rispetto a YouTrend (37,5).



316 = Maggioranza assoluta

Camera dei Deputati – Quadro complessivo



158 = Maggioranza assoluta

Senato della Repubblica – Quadro complessivo

