

1540



ANALISI DEL VOTO

**SE SI VOTASSE OGGI IL CENTRODESTRA AVREBBE
LA MAGGIORANZA ASSOLUTA DEI SEGGI**

Aggiornato al
14 febbraio 2018

a cura del Gruppo Parlamentare della Camera dei Deputati
Il Popolo della Libertà – Berlusconi Presidente – Forza Italia

ANALISI DEL VOTO

NEI COLLEGI VOLA IL CENTRODESTRA

2

- **Se si votasse oggi il centrodestra avrebbe la maggioranza assoluta dei seggi.** Questo è quanto confermano gli ultimi sondaggi prodotti, come l'ultima rilevazione **'Noto sondaggi' per Rai3** che dà il centrodestra in forte crescita al **38,5%**.
- **Per IXÈ invece il centrodestra è al 35,9%** (dato non generoso rispetto alle altre rilevazioni che registrano una media delle intenzioni di voto per il centrodestra tra il 37 e il 39%) ma nelle proiezioni otterrebbe **ben 296 seggi alla Camera, a un passo quindi dalla maggioranza assoluta (316).**

ANALISI DEL VOTO

NEI COLLEGI VOLA IL CENTRODESTRA

3

- L'errore è assegnare i seggi uninominali secondo le proporzioni attuali di vantaggio del centrodestra e non tener conto di quei **90 collegi uninominali** circa (sui 232 totali) **dati in bilico**, dove la vittoria della coalizione di centrodestra è possibile ma non ancora certa. Si sottolinea che in oltre **50 di essi**, secondo molte case di sondaggi, il **candidato del centrodestra è dato in vantaggio**.
- Se quindi il centrodestra, con una percentuale del **35,9%** vola e comanda la battaglia nei collegi, **con una media del 38-39%** (Euromedia, Emg, Noto, e altri), **otterrebbe già oggi la maggioranza assoluta dei seggi sia alla Camera (325 deputati circa) che al Senato (168 senatori circa)**, grazie anche alla conquista del **70% circa** dei collegi uninominali.

ANALISI DEL VOTO

IL CENTRODESTRA A UN PASSO DALLA MAGGIORANZA ASSOLUTA DEI SEGGI SIA ALLA CAMERA CHE AL SENATO

4

- Questo per dire che:
 - Alle percentuali di consenso attuali è **già possibile la maggioranza assoluta per il centrodestra.**
 - Non solo, sulla base dei sondaggi e delle proiezioni emerge come **il centrodestra si avvicini alla maggioranza assoluta anche con percentuali inferiori al 40%.**
 - Ossia, a prescindere dai valori percentuali attribuiti alla coalizione (media che oscilla tra il 37-38%, con punte del 40% e minimi del 36%) **la partita si gioca nei collegi uninominali.**

ANALISI DEL VOTO

NOTO SONDAGGI (Rai3)

5



ANALISI DEL VOTO

IXÈ PER 'Huffington Post'

6

Le intenzioni di voto

	7/2/18	1/2/18	25/1/18	19/1/18	10/1/18	22/12/17	6/12/17	22/11/17	15/11/17	10/10/17	
Partito Democratico	22,1	22,0	21,8	22,3	23,1	22,8	23,1	23,4	23,8	27,4	
Civica Popolare	0,7	0,8	0,9	1,2	1,7	1,2	1,3	2,0	2,1	1,6	
Più Europa-Bonino*	3,0	2,6	2,0	1,9	1,7	2,0	2,3	2,3	2,5	2,6	
Insieme (Verdi, Soc...)*	0,8	0,4	0,7	0,6							
Liberi e Uguali	SI/ SEL Art. 1 – MDP	6,5	7,3	7,0	7,4	7,0	7,3	7,5	3,0	2,7	2,0
									3,2	3,3	3,1
Forza Italia	17,3	17,0	16,7	17,4	17,2	16,2	15,8	15,8	15,5	13,6	
Lega – Salvini	11,1	11,5	11,9	11,3	11,8	12,1	12,7	13,1	13,5	15,1	
Fratelli d'Italia	4,8	4,3	4,4	4,5	4,9	5,0	5,4	5,0	4,8	3,7	
Noi con l'Italia-UDC	2,0	2,0	2,2	2,5	2,4	3,3	2,7	2,6	2,3	2,1	
altri di centro destra	0,7	0,5	0,2	-	-	-	-	-	-	-	
Movimento 5 Stelle	28,3	28,7	29,2	27,8	27,8	29,0	27,5	28,0	27,9	27,2	
Altri	2,7	2,9	3,0	3,1	2,4	1,1	1,7	1,6	1,6	1,6	



Valori %



HUFFPOST

* Nelle stime precedenti erano accorpati nella voce "altri di centro sinistra"

ANALISI DEL VOTO

IXÈ PER 'Huffington Post'

7

		
PD	122	57
altri di centro sinistra	21	11
Liberi e Uguali	26	12
Forza Italia	144	84
Lega - Salvini	97	40
Fratelli d'Italia	40	23
Noi con l'Italia-UDC	15	6
M5S	161	80
altri	4	2
TOTALE	630	315



Centro destra

	296 Deputati	<i>20</i>
	153 Senatori	<i>5</i>

Ulteriori necessari per la maggioranza



Valori %

* Nelle stime precedenti erano accorpati nella voce "altri di centro sinistra"

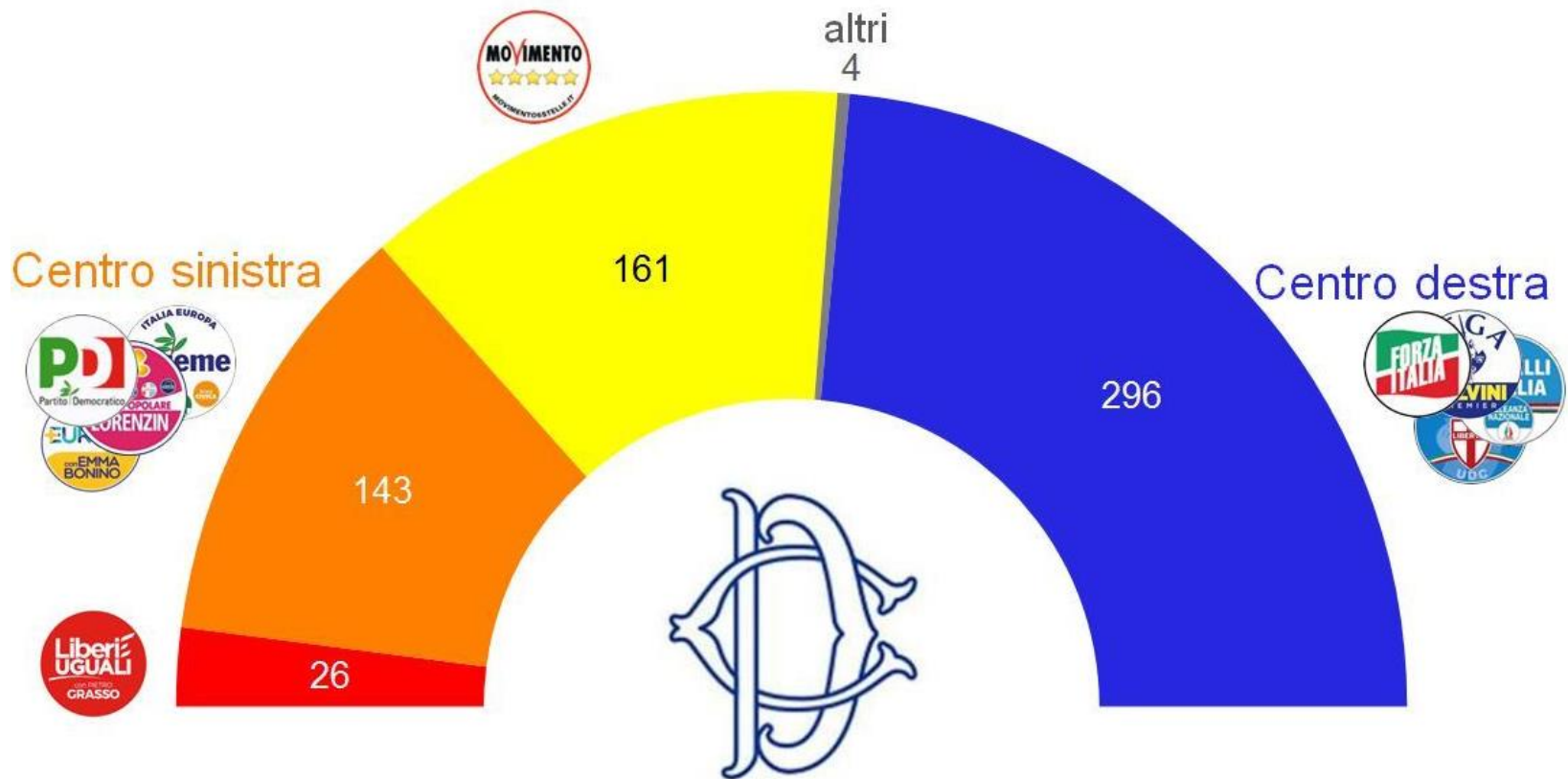
HUFFPOST

ANALISI DEL VOTO

IXÈ PER 'Huffington Post'

8

Camera dei Deputati – Quadro complessivo



ANALISI DEL VOTO

NEI COLLEGI VOLA IL CENTRODESTRA

9



Affari italiani

% di voti

TOTALE SEGGI

Centrodestra

39

320

Centrosinistra

25

135

**Movimento 5
Stelle**

27

145

